



*Cámara de
Fabricantes
Venezolanos
de Productos
Automotores*

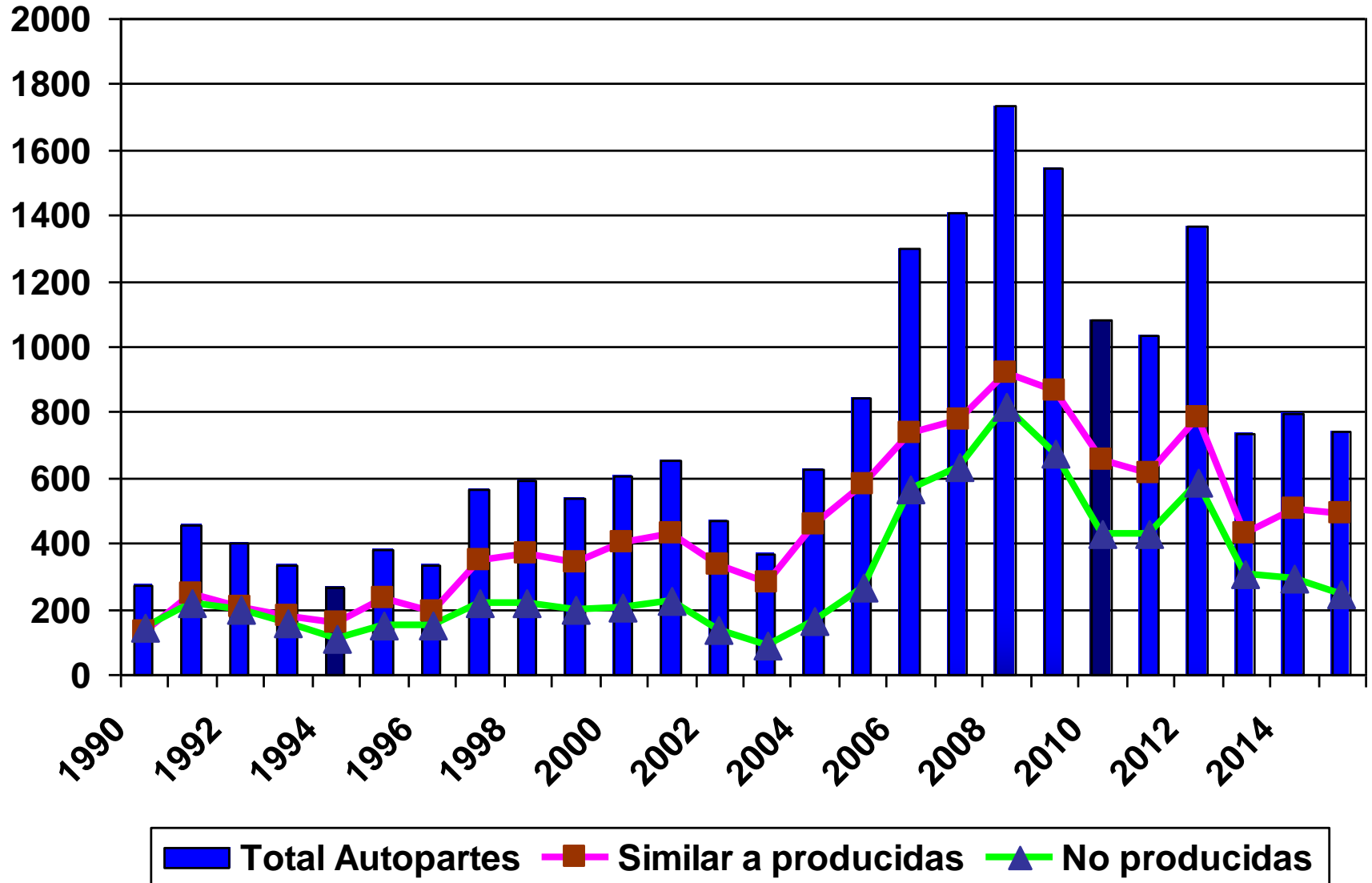
CIFRAS DE IMPORTACIONES 2015

SECTOR AUTOMOTOR

IMPORTACIONES DE PRODUCTOS AUTOMOTORES

	Importaciones (USD Millones)		Variación	
	2014	2015	Abs	%
Vehículos terminados (CBU)	140,5	530,3	+ 389,8	+ 277,4
Autopartes producidas	501,9	492,9	- 9,0	- 1,8
Autopartes no producidas	294,4	247,9	- 46,5	- 15,8
Total	936,8	1.271,1	+ 334,3	+ 35,7

IMPORTACIONES TOTALES DE AUTOPARTES (USD Millones)

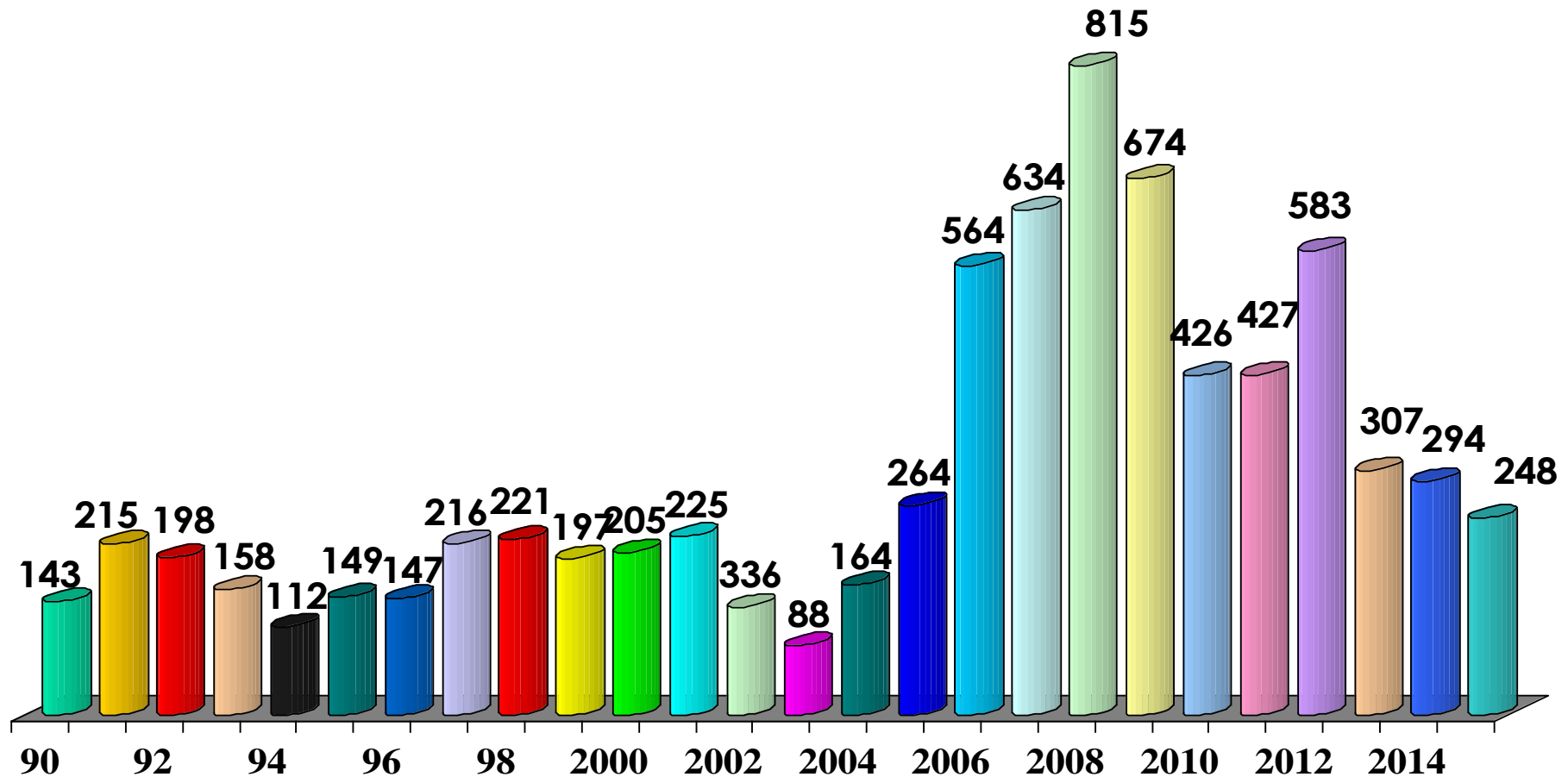


IMPORTACIONES AUTOPARTES NO PRODUCIDAS

(USD Millones)

2015 vs. 2014

↓ 15,8%

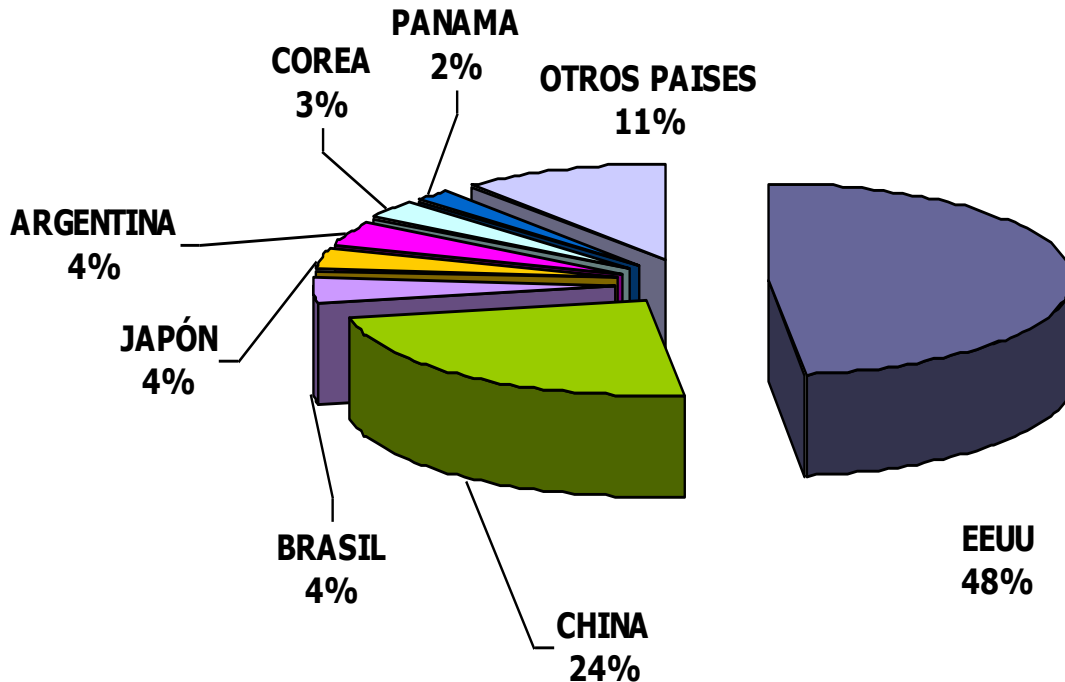
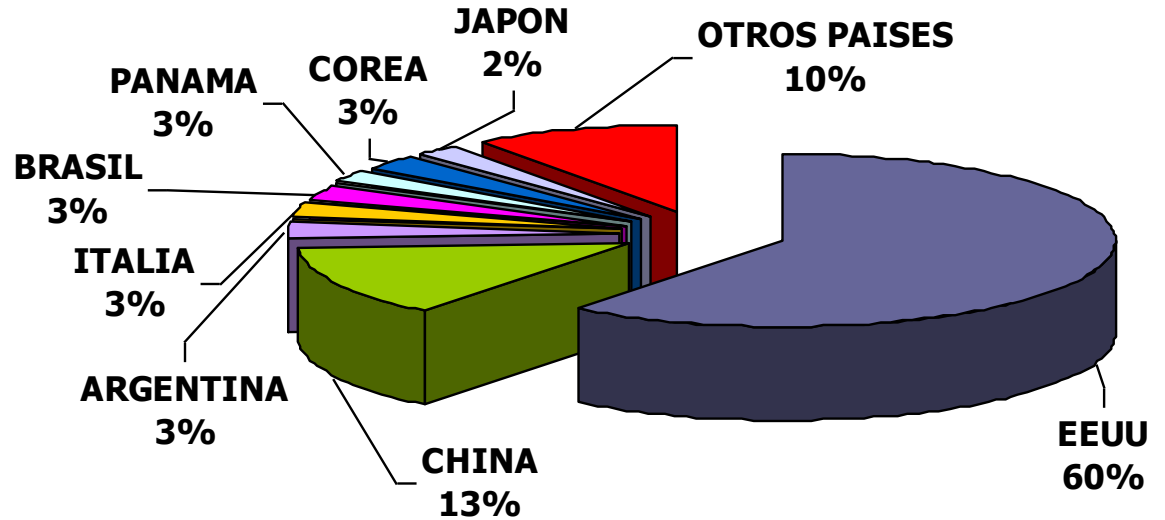


IMPORTACIONES DE AUTOPARTES NO PRODUCIDAS

2015 vs. 2014

↓ 15,8%

2014: USD 294 Millones



2015: USD 248 Millones

LAS 20 AUTOPARTES NO PRODUCIDAS MÁS IMPORTADAS 2015

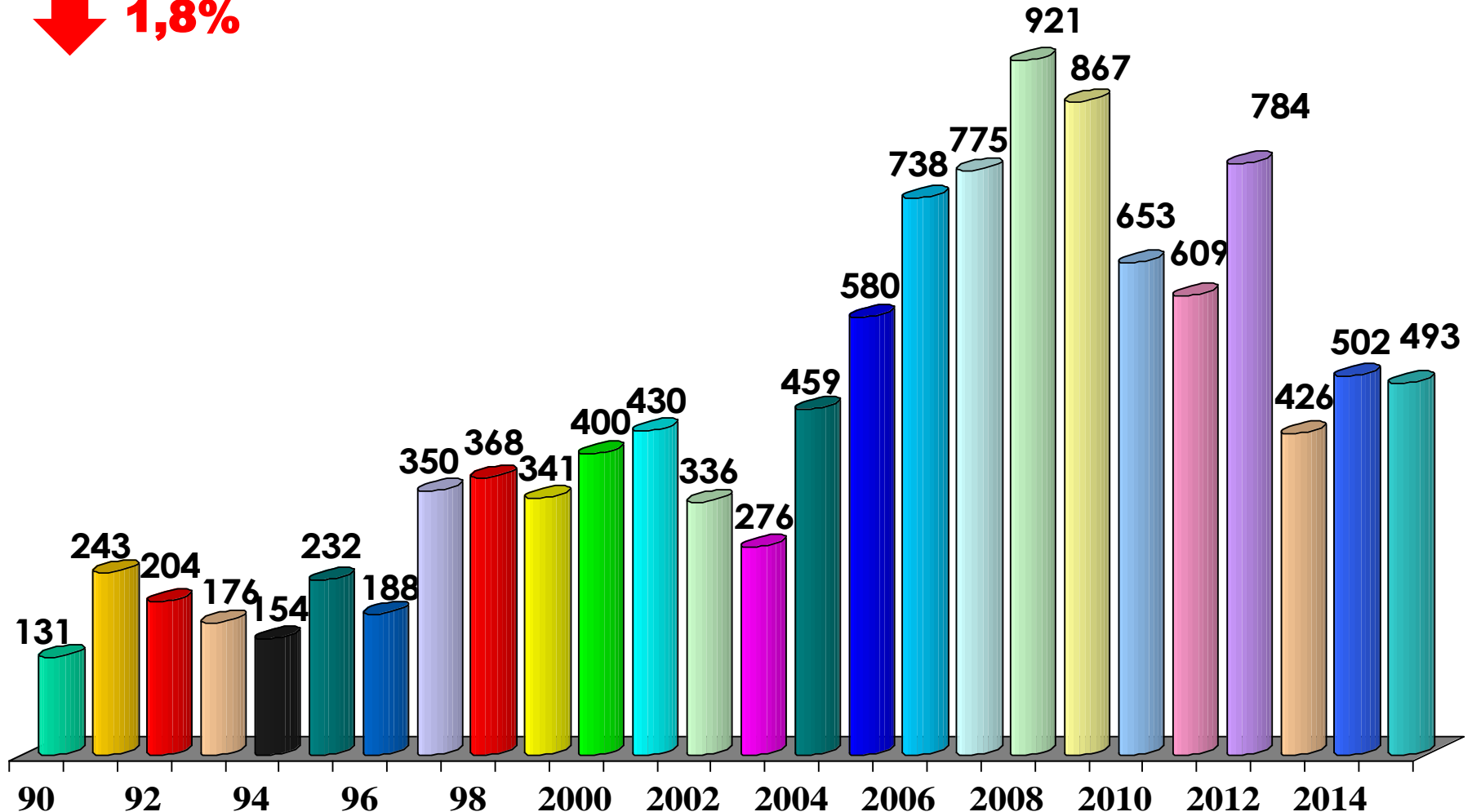
		(USD Miles)
8708.99.90.90	Las demás partes de las partes	28.748 ↑
8487.90.00.20	Aros de obturación	14.449 ↓
8409.99.99.90	Las demás partes para motores diesel	12.966 ↓
8407.34.90.00	Motores de más de 1.000 cc	11.687 ↓
8511.10.00.90	Bujías de encendido	10.942 ↑
8413.30.90.90	Las demás bombas	10.382 ↑
8413.30.30.90	Bombas de aceite	9.885 ↑
8415.90.90.00	Partes para A/A automotriz	8.218 ↑
8409.91.16.00	Anillos de pistón	8.316 ↓
8708.40.90.00	Partes para cajas de cambio	8.127 ↑
8536.30.00.90	Los demás conectores eléctricos	7.592 ↑
8708.99.90.39	Las demás partes del sistema de dirección	7.571 ↑
8409.91.16.00	Aros de pistón	6.954 ↑
8413.30.10.00	Bombas de gasolina	6.050 ↓
8409.91.90.90	Las demás partes para motores a gasolina	5.804 ↓
8708.93.00.99	Las demás partes de embragues	4.809 ↑
8408.91.90.10	Equipos de conversión GNV	4.734 ↑
8408.20.90.00	Los demás motores	4.288 ↑
8708.50.99.10	Partes de ejes diferenciales	4.221 ↑
8511.30.20.90	Bobinas de encendido	4.039 ↓

IMPORTACIONES DE AUTOPARTES PRODUCIDAS

(USD Millones)

2015 vs. 2014

 **1,8%**

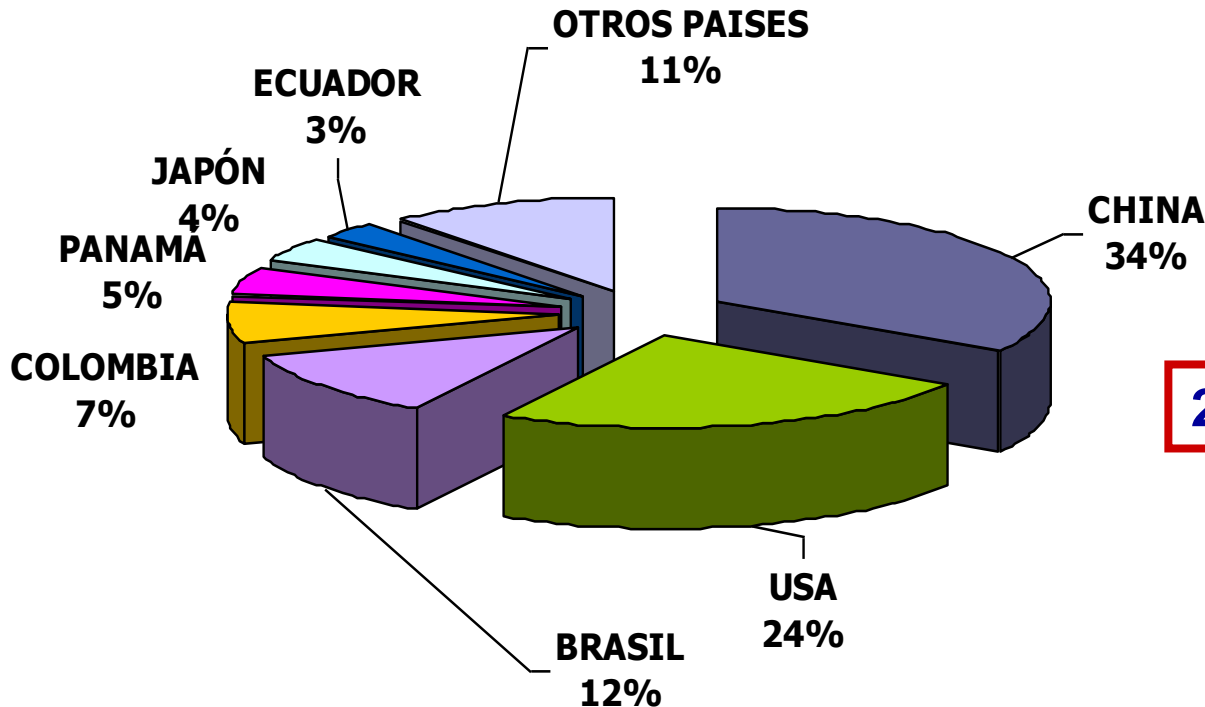
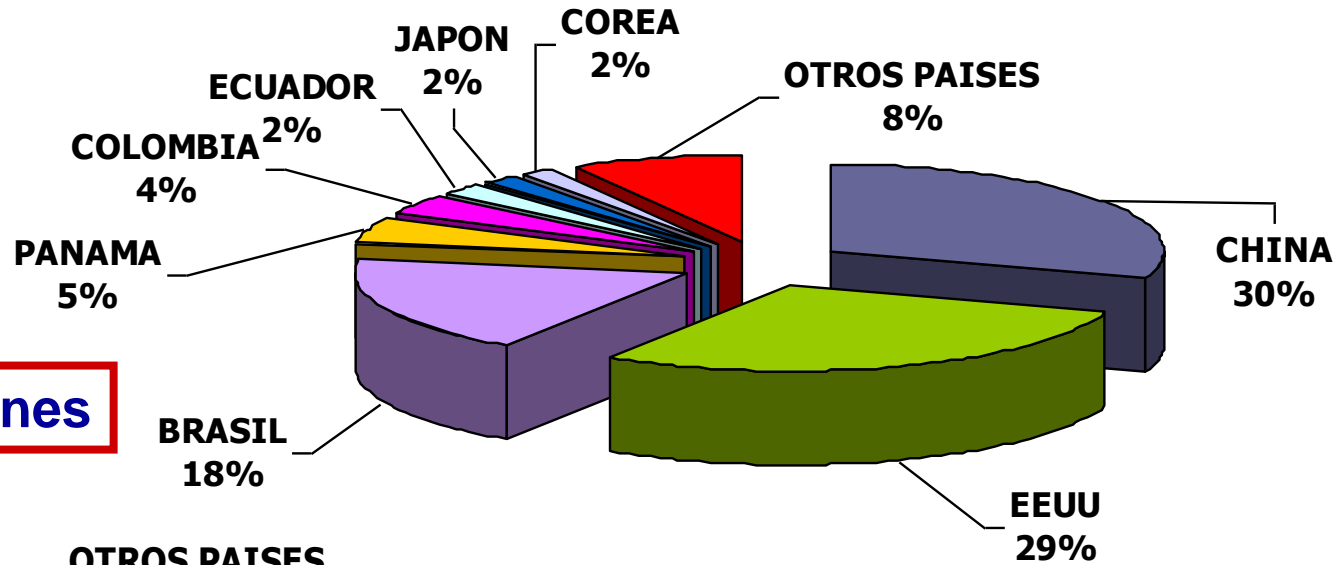


IMPORTACIONES DE AUTOPARTES PRODUCIDAS

2015 vs. 2014

↓ 1,8%

2014: USD 502 Millones

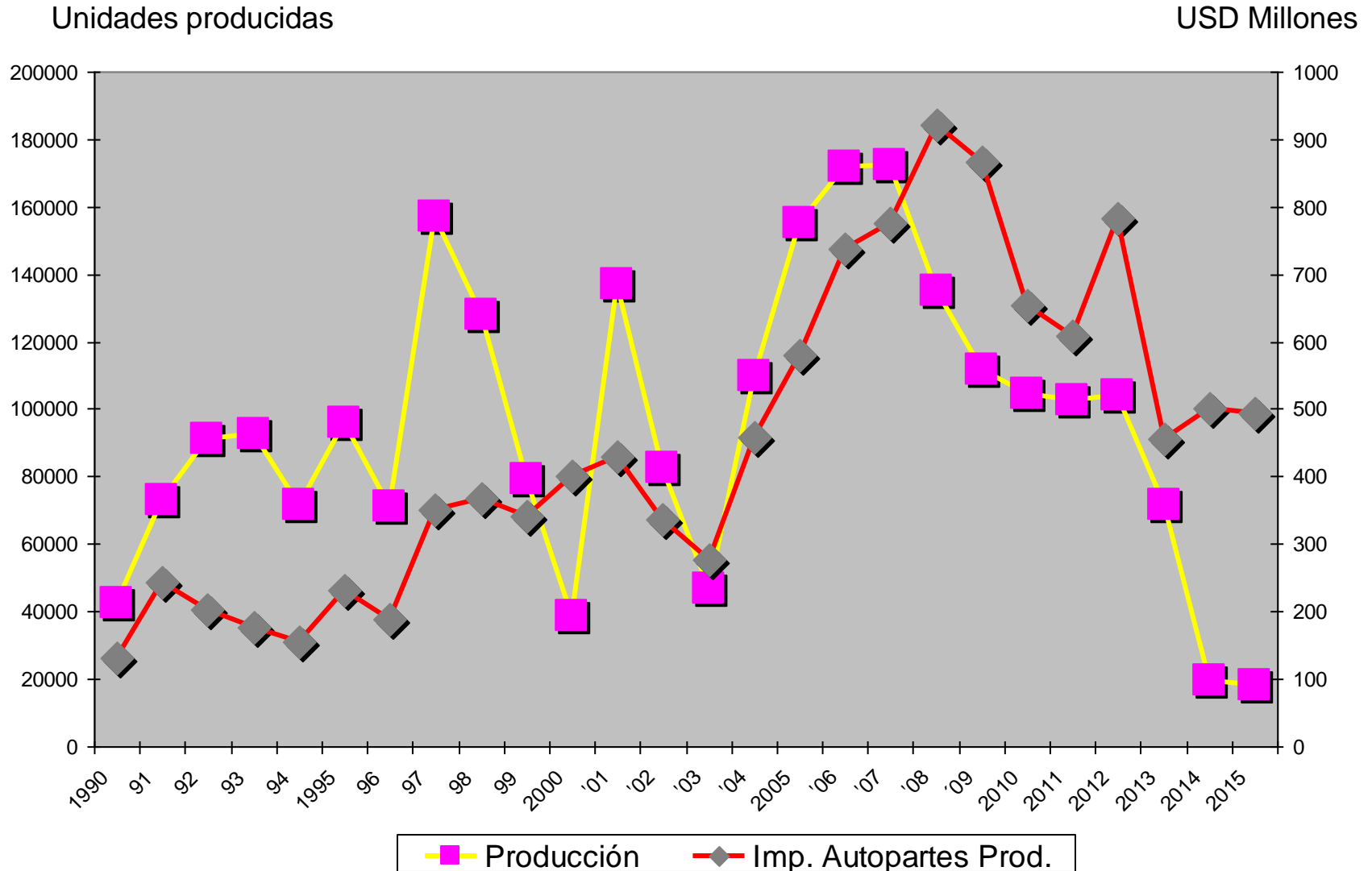


2015: USD 493 Millones

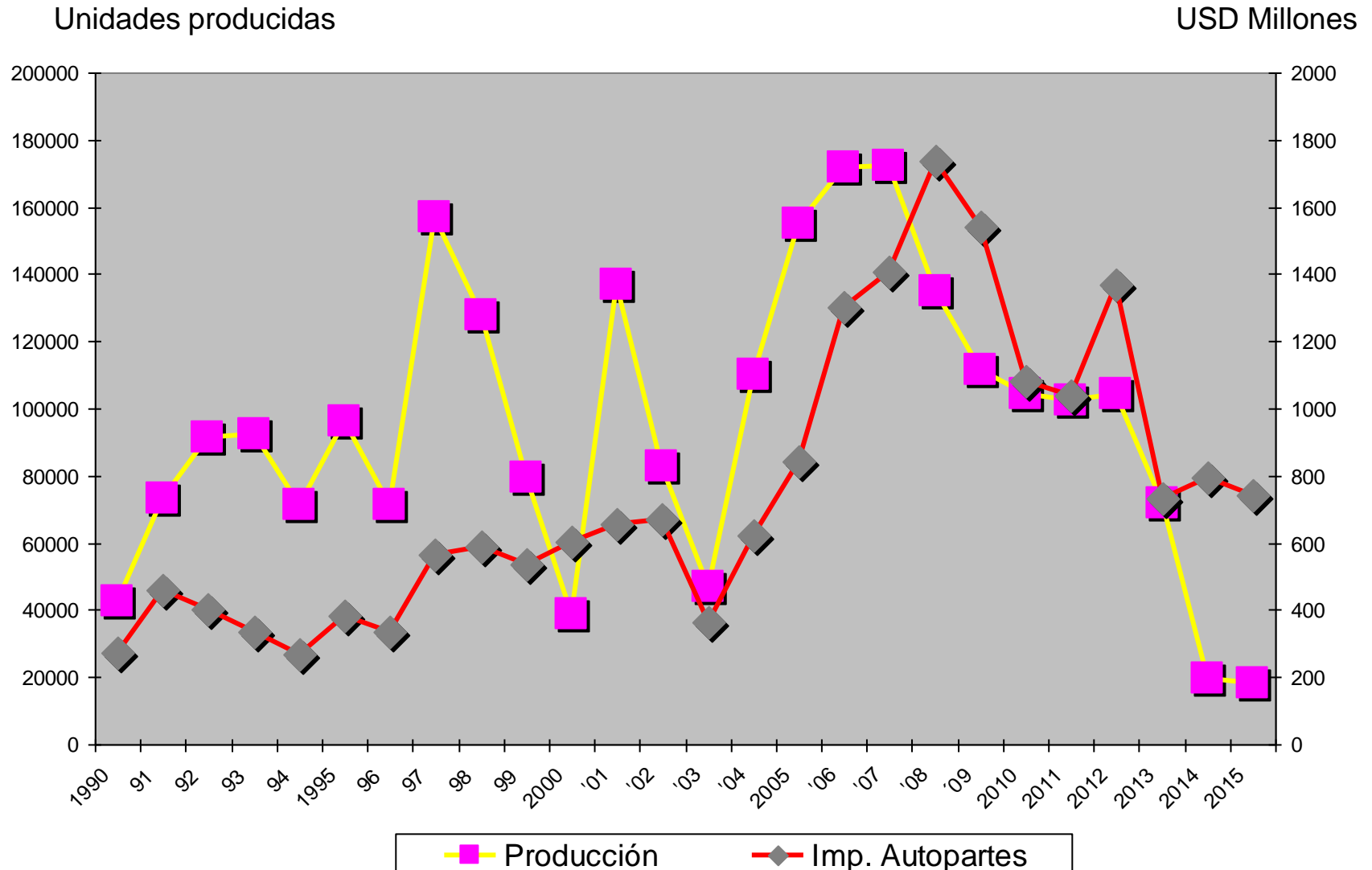
LAS 20 AUTOPARTES NACIONALES MÁS IMPORTADAS 2015

		(USD Miles)
4011.20.10.10	Neumáticos radiales para camiones	76.060 ↓
4011.10.00.10	Neumáticos radiales para vehículos de pasajeros	67.862 ↑
8507.10.00.00	Acumuladores eléctricos	35.005 ↑
4011.20.90.90	Neumáticos convencionales para camiones	25.290 ↑
8708.80.00.00	Amortiguadores	24.248 ↑
4011.20.90.10	Los demás neumáticos radiales para camiones	19.157 ↓
7007.21.00.00	Vidrio de seguridad laminado automotriz	18.724 ↑
8484.90.00.00	Las demás empaaduras	15.256
8536.90.90.90	Los demás terminales eléctricos	13.460 ↑
8421.23.00.00	Filtro de aceite y combustible para motores	10.926 ↓
8708.30.90.90	Las demás partes del sistema de frenos	10.794 ↑
8421.31.00.00	Filtros de aire	10.739 ↑
8708.99.90.29	Partes de transmisiones cardánicas	9.831 ↑
8421.29.90.90	Los demás elementos filtrantes	8.083 ↓
8512.20.11.10	Luces de señalización	6.921 ↑
8708.30.19.00	Guarniciones para frenos montadas	6.829 ↓
8708.93.00.91	Platos y discos de embrague	6.764 ↑
8708.91.00.10	Radiadores	5.842 ↑
8708.29.99.90	Las demás piezas estampadas de carrocería	5.475 ↑
8484.10.00.00	Empaaduras o juntas metaloplásticas en juegos	5.028 ↓

Producción de Vehículos vs. Importaciones de autopartes similares a las producidas

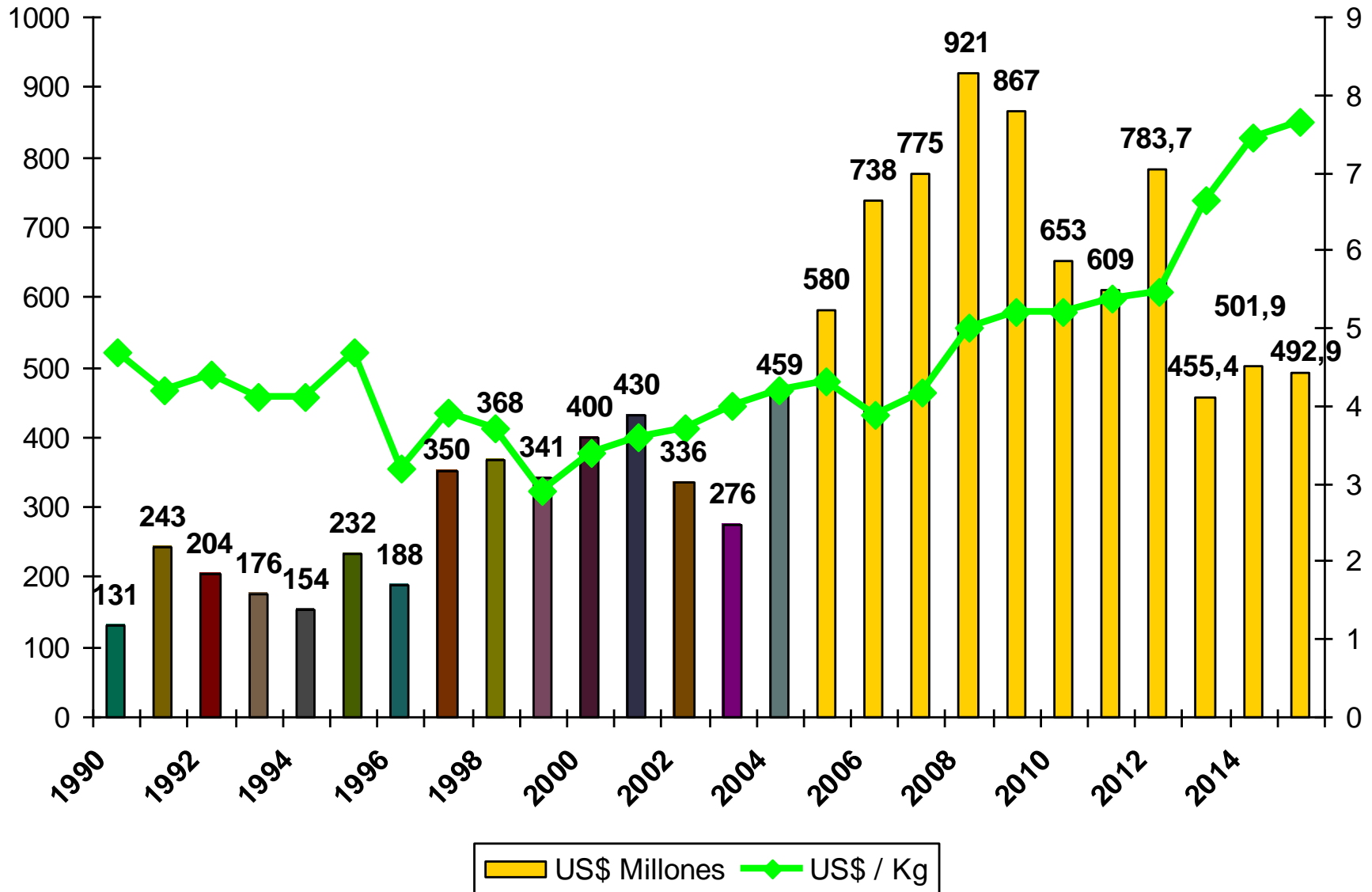


Producción de Vehículos vs. Importaciones de autopartes producidas y no producidas

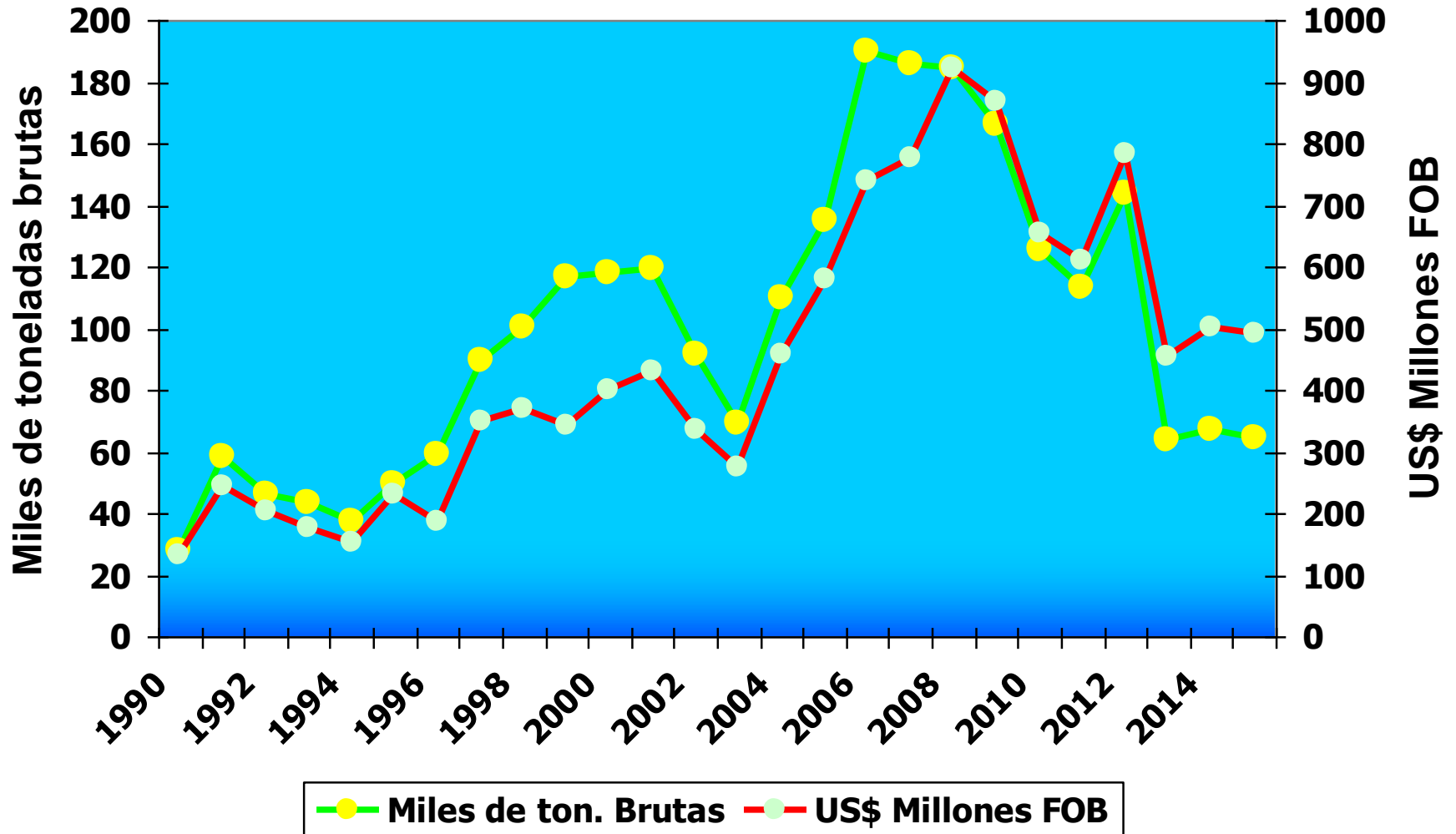


IMPORTACIONES DE AUTOPARTES PRODUCIDAS 2015

(USD Millones)

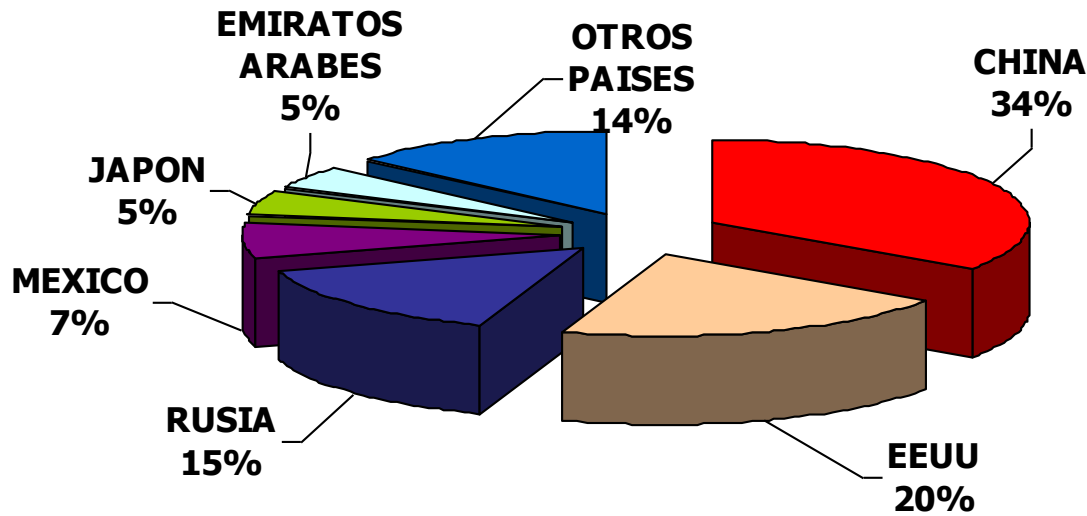


IMPORTACIONES DE AUTOPARTES PRODUCIDAS 2015



IMPORTACIONES VEHICULOS

2014: USD 140,5 Millones



2015 vs. 2014

↑ 277,4%

2015: USD 530,3 Millones

