



*Cámara de  
Fabricantes  
Venezolanos  
de Productos  
Automotores*

# **CIFRAS DE COMERCIO EXTERIOR 2013**

## **SECTOR AUTOMOTOR**

Fuente: Instituto Nacional de Estadísticas –INE- y cálculos propios

## IMPORTACIONES DE PRODUCTOS AUTOMOTORES

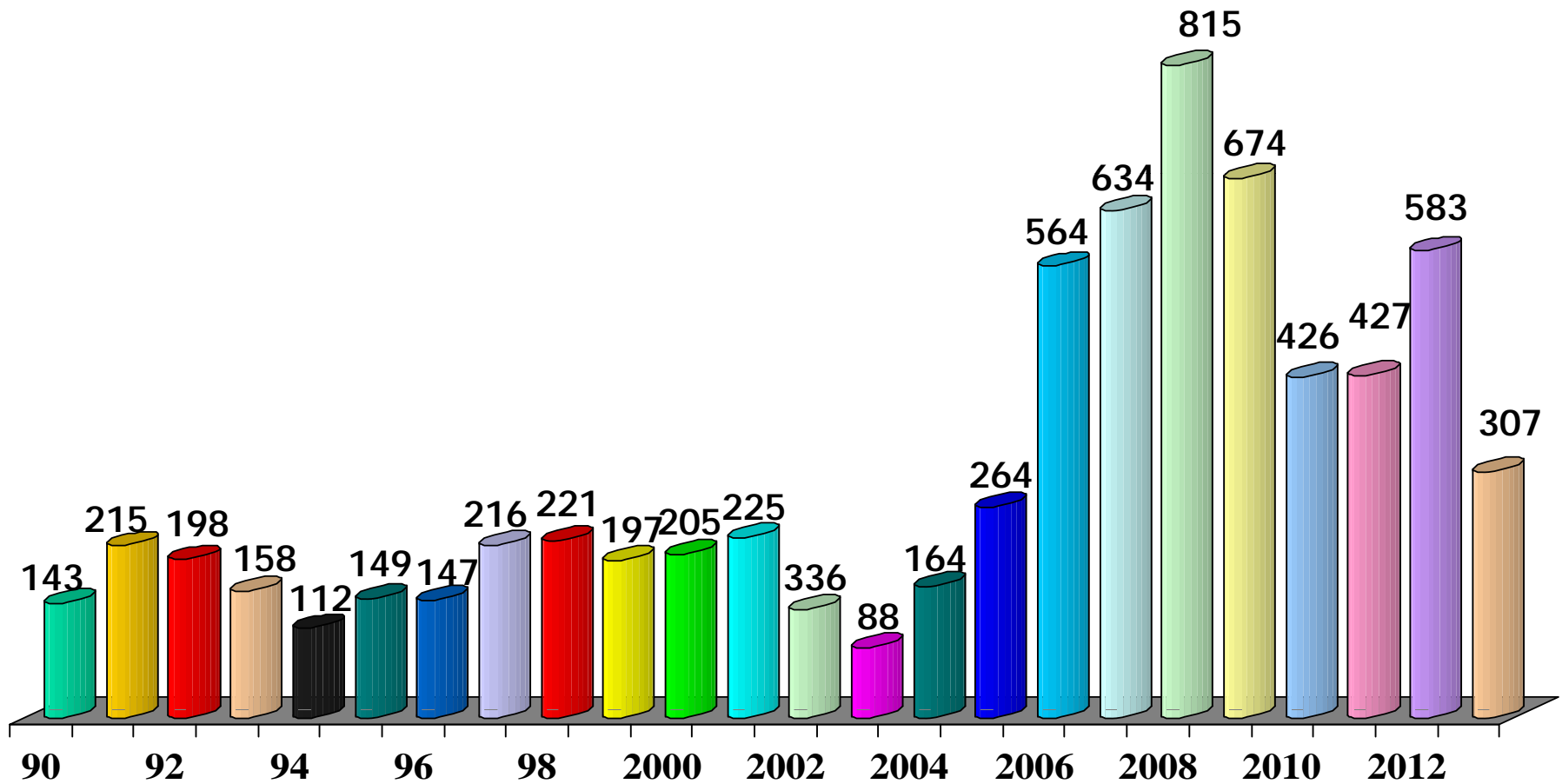
	<b>Importaciones</b> (USD Millones)		<b>Variación</b>	
	<b>2012</b>	<b>2013</b>	Abs	%
Vehículos terminados (CBU)	944,7	118,3	- 826,4	- 87,5
Autopartes producidas	783,7	425,9	- 357,8	- 45,6
Autopartes no producidas	583,4	306,8	- 276,6	- 47,4
<b>Total</b>	<b>2.311,8</b>	<b>851,0</b>	<b>- 1.460,8</b>	<b>- 63,2</b>

# IMPORTACIONES AUTOPARTES NO PRODUCIDAS

(USD Millones)

2013 vs. 2012

↓ 47,4%

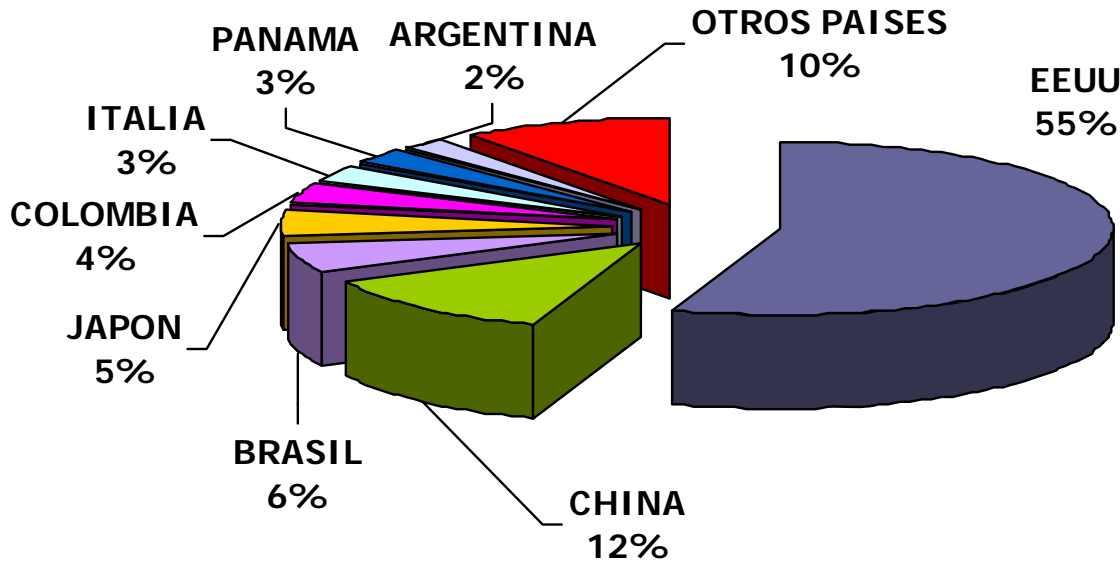
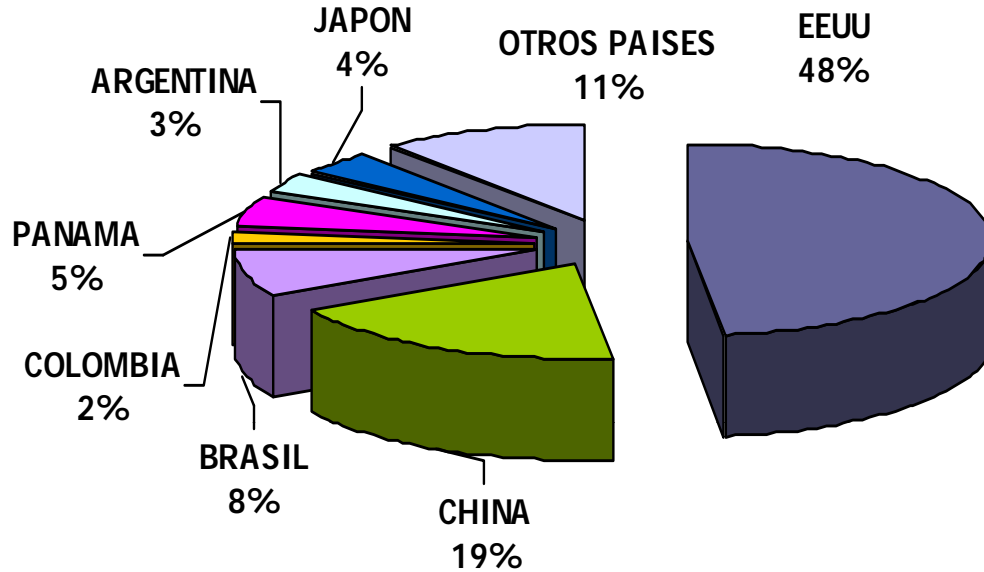


# IMPORTACIONES DE AUTOPARTES NO PRODUCIDAS

2013 vs. 2012

↓ 47,4%

**2013: USD 307 Millones**



**2012: USD 583 Millones**

## LAS 20 AUTOPARTES NO PRODUCIDAS MÁS IMPORTADAS 2013

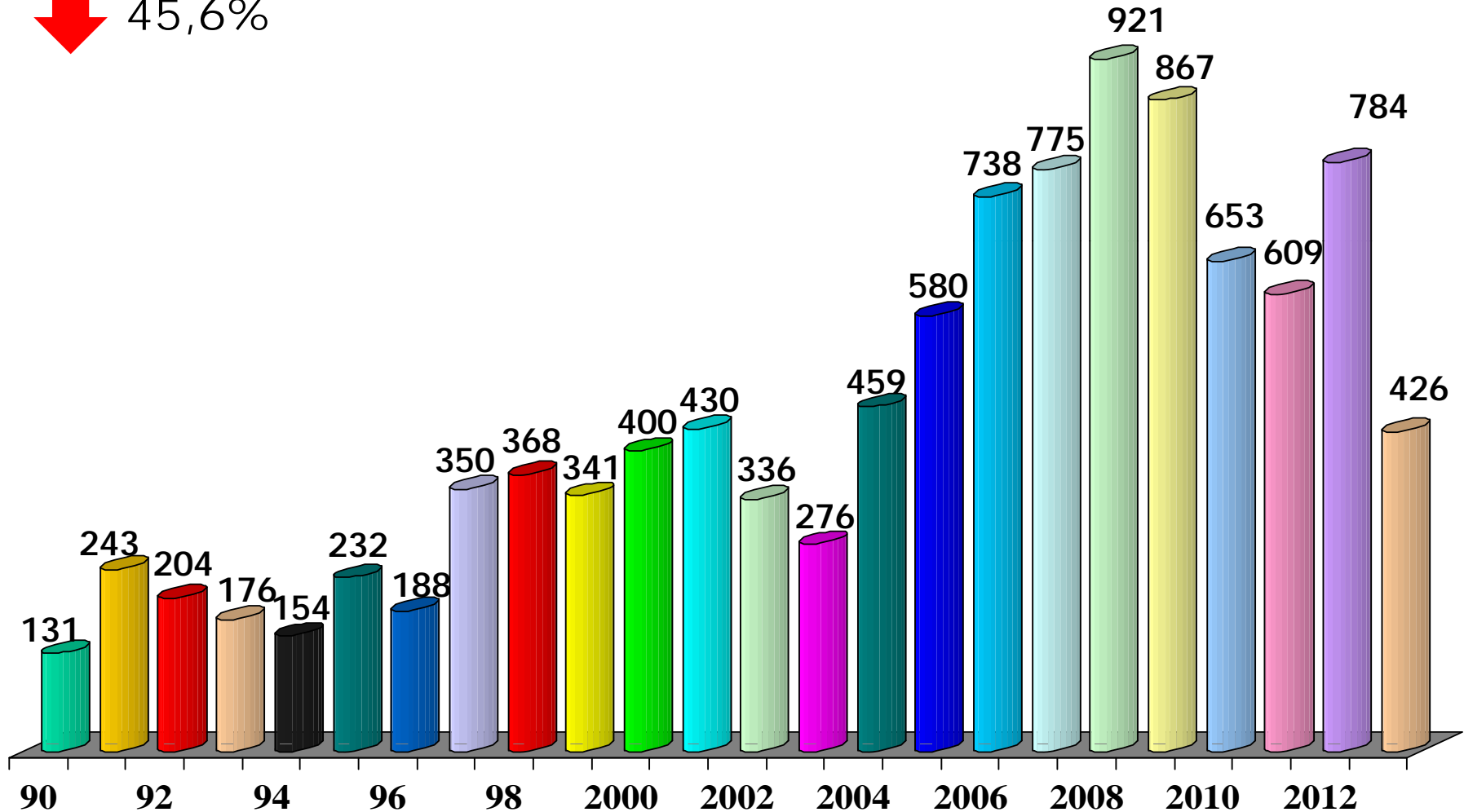
		(USD Miles)	
8409.99.90	Las demás partes para motores diesel	33.380	↓
8485.90.20	Aros de obturación	23.518	↓
8708.99.99	Las demás partes de las partes	20.934	↓
7007.21.00	Vidrio de seguridad laminado automotriz	21.084	↓
8407.34.00	Motores de más de 1.000 cc	18.534	↓
8409.91.99	Las demás partes para motores a gasolina	13.881	↑
8415.90.00	Partes para A/A automotriz	10.247	↓
8511.10.90	Bujías de encendido	9.478	↓
8708.93.91	Platos y discos de embrague	9.354	↓
8413.30.99	Las demás bombas	8.532	↓
8511.40.90	Motores de arranque	8.298	↑
8483.40.92	Engranajes	8.154	↓
8408.20.00	Motores de 1.000 cc a 1.500 cc	7.924	↓
8413.30.92	Bombas de aceite	7.527	↓
8708.93.99	Las demás partes de embragues	5.790	↓
8708.93.10	Embragues	5.761	↑
8413.30.91	Bombas de gasolina	5.550	↓
8409.91.50	Anillos de pistón	5.372	↓
8708.99.33	Terminales de dirección	4.963	↓
8511.30.92	Bobinas de encendido	4.552	↑

# IMPORTACIONES DE AUTOPARTES PRODUCIDAS 2013

(USD Millones)

2013 vs. 2012

 45,6%

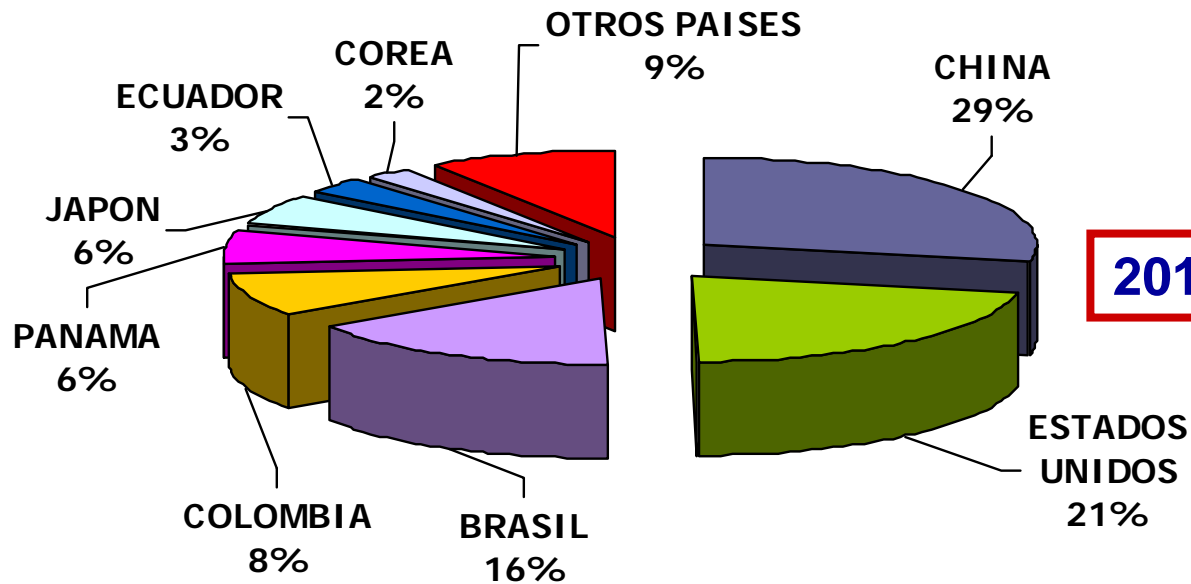
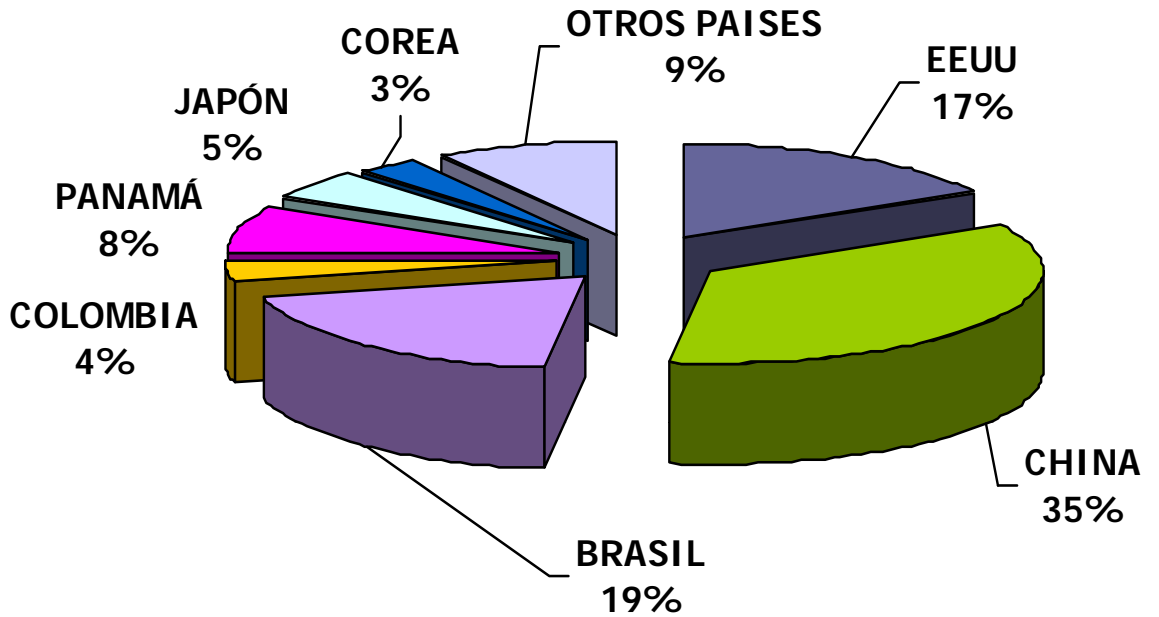


# IMPORTACIONES DE AUTOPARTES PRODUCIDAS

2013 vs. 2012

↓ 45,6%

**2013: USD 426 Millones**



**2012: USD 784 Millones**

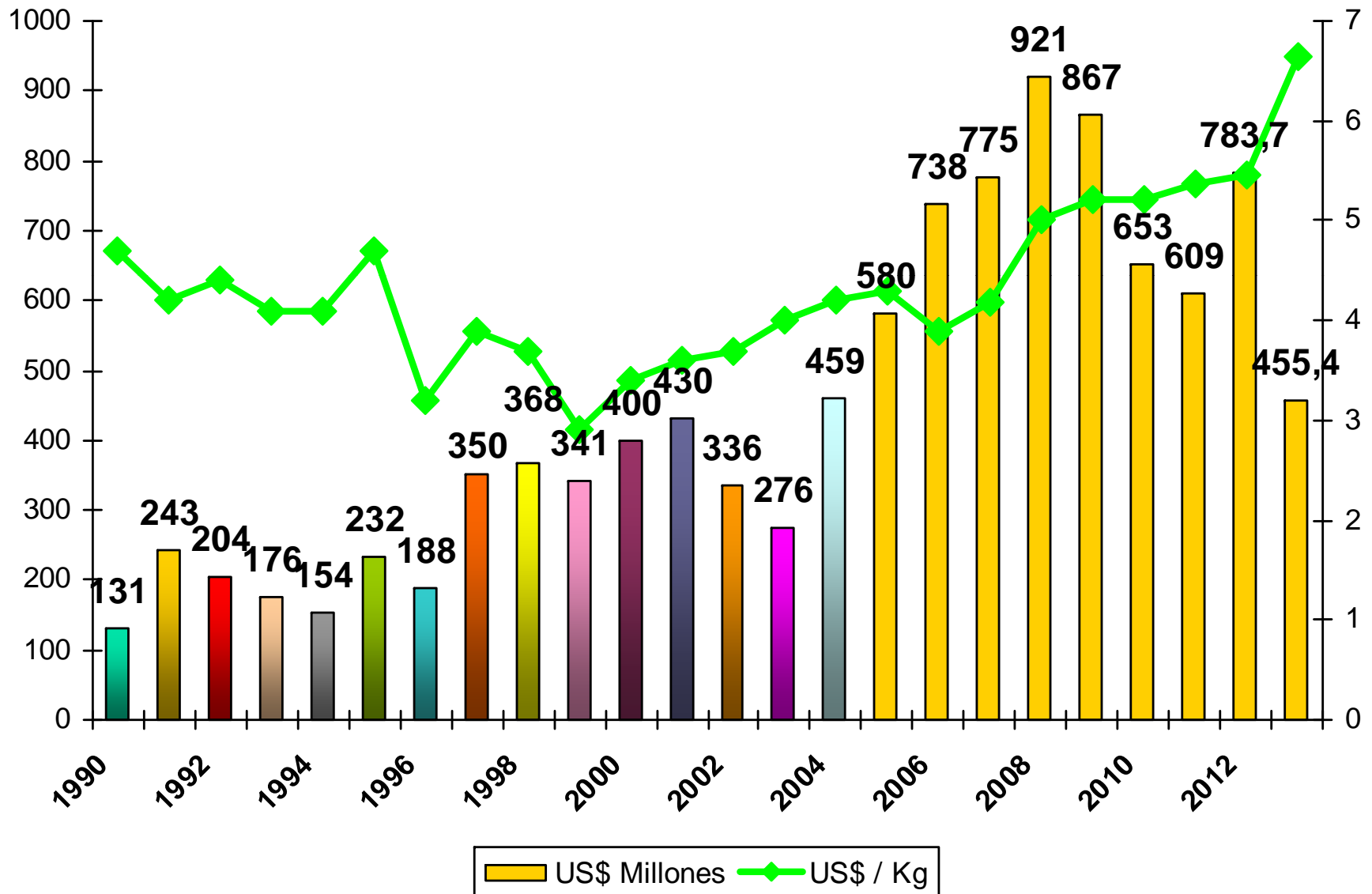
## LAS 20 AUTOPARTES NACIONALES MÁS IMPORTADAS 2013

		(USD Miles)
4011.20.10	Neumáticos radiales para camiones	99.325 ↓
4011.10.10	Neumáticos radiales para vehículos de pasajeros	41.456 ↓
4011.20.90	Neumáticos convencionales para camiones	29.509 ↑
8507.10.00	Acumuladores eléctricos	19.282 ↓
8708.80.00	Amortiguadores	15.277 ↑
8484.90.00	Las demás empaaduras	11.993 ↓
8421.23.00	Filtro de aceite y combustible para motores	10.884 ↑
8708.31.00	Guarniciones para frenos montadas	9.425 ↓
8421.31.00	Filtros de aire	8.895 ↑
8708.39.90	Las demás partes del sistema de frenos	8.042 ↓
8421.29.90	Los demás elementos filtrantes	6.988 ↑
8484.10.00	Empaaduras o juntas metaloplásticas en juegos	6.973 ↑
8708.10.00	Parachoques y sus partes	6.275 ↓
8544.30.00	Juegos de cables	6.157 ↓
8512.20.10	Luces de señalización	6.085 ↓
6813.10.00	Guarniciones sin montar para frenos	5.910 ↓
7007.11.00	Vidrio de seguridad templado automotriz	5.899 ↑
8708.99.29	Partes de transmisiones cardánicas	5.789 ↓
8708.70.10	Ruedas y sus partes	5.600 ↓
8708.99.19	Partes de chasis	4.995 ↓

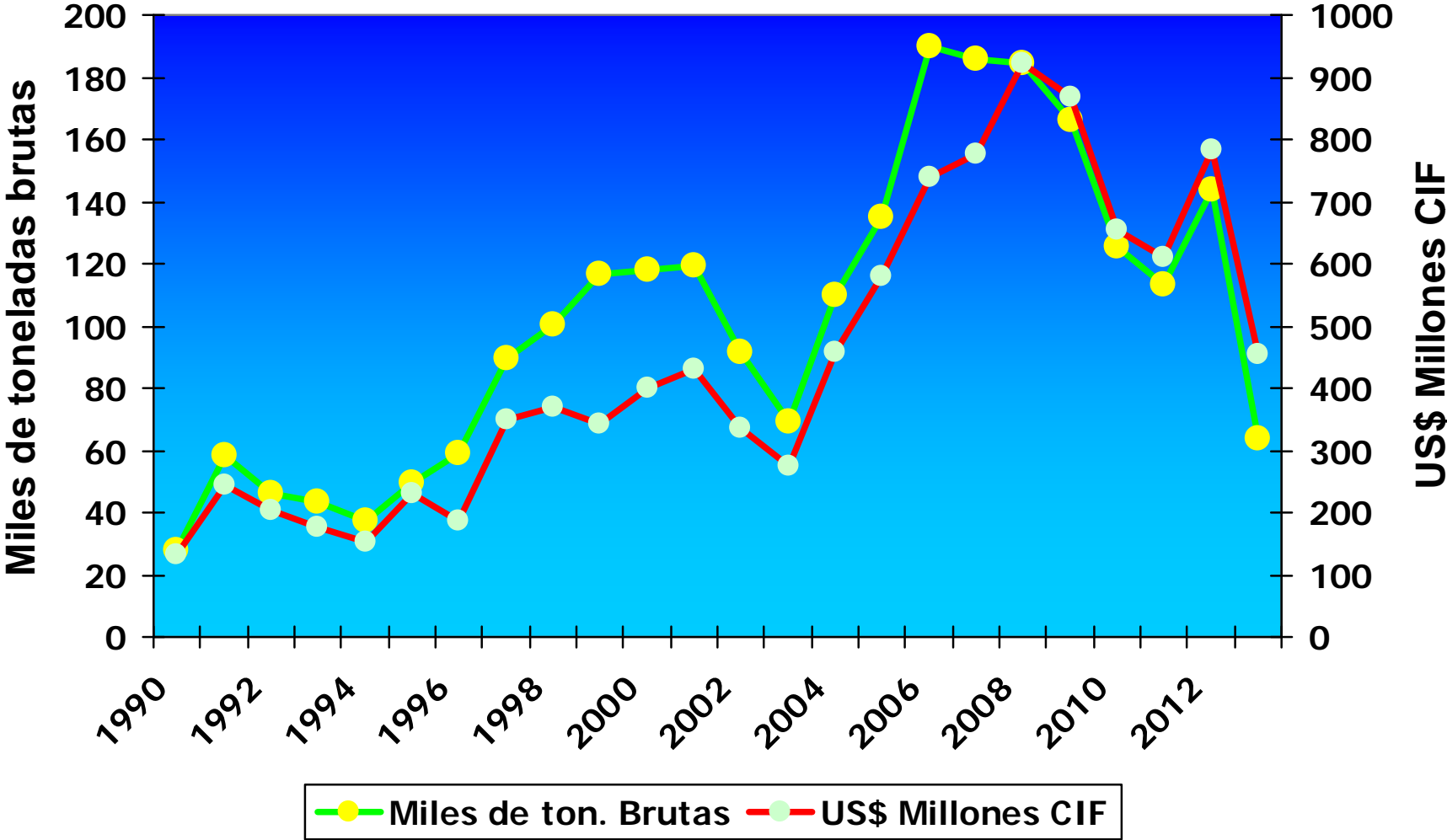


# IMPORTACIONES DE AUTOPARTES PRODUCIDAS 2013

(USD Millones)

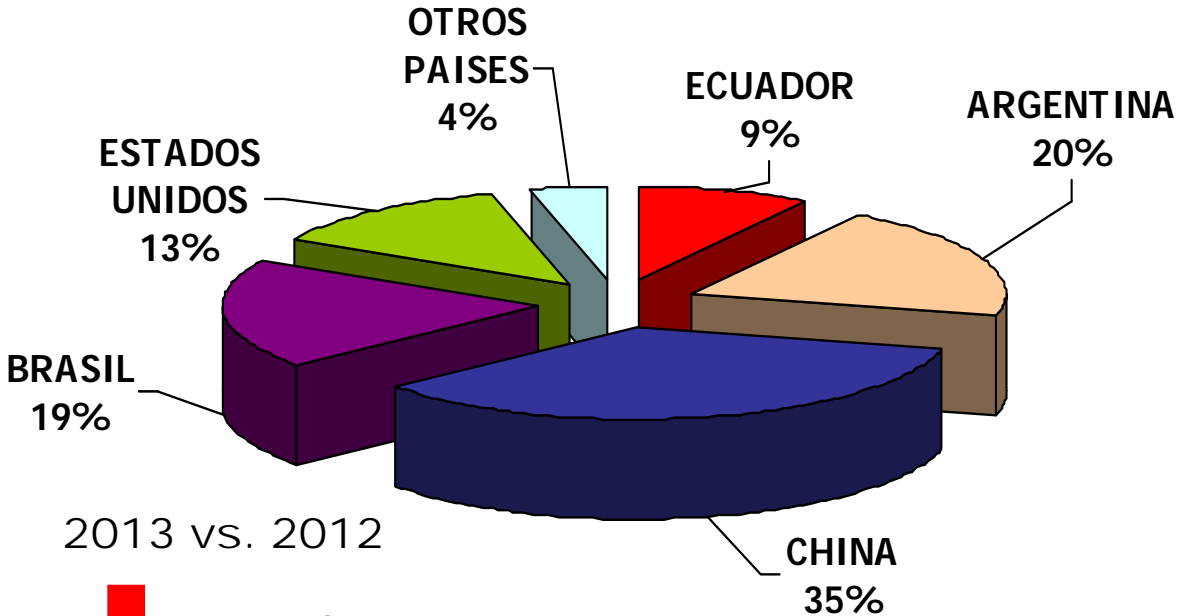


# IMPORTACIONES DE AUTOPARTES PRODUCIDAS 2013



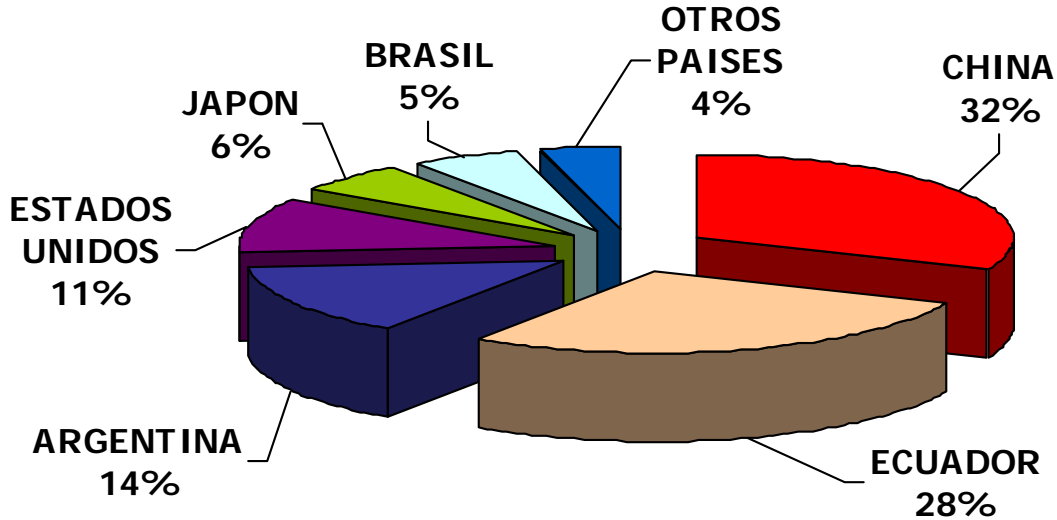
# IMPORTACIONES VEHICULOS

**2013: USD 118,3 Millones**

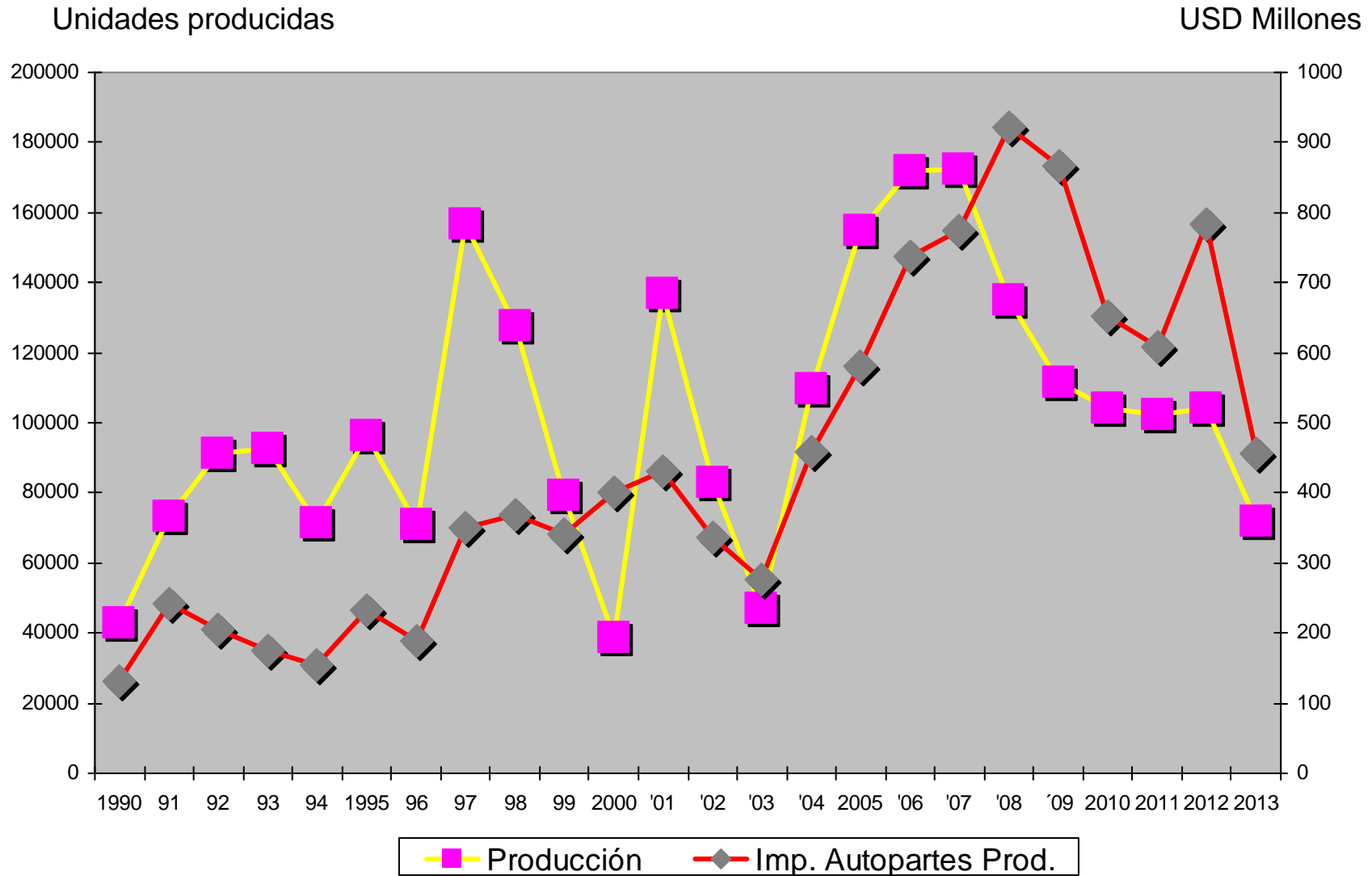


2013 vs. 2012  
↓ 87,5%

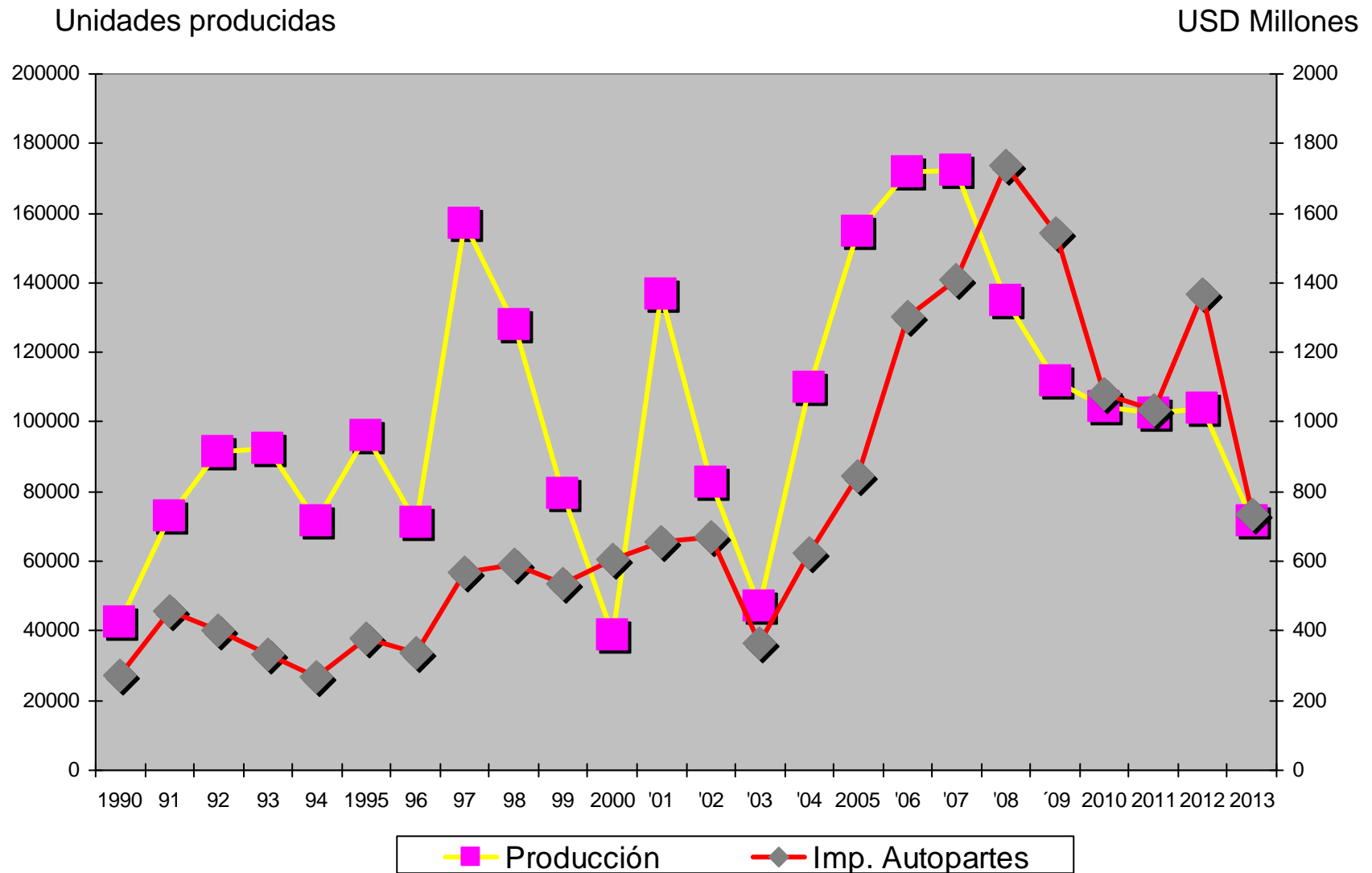
**2012: USD 944,7 Millones**



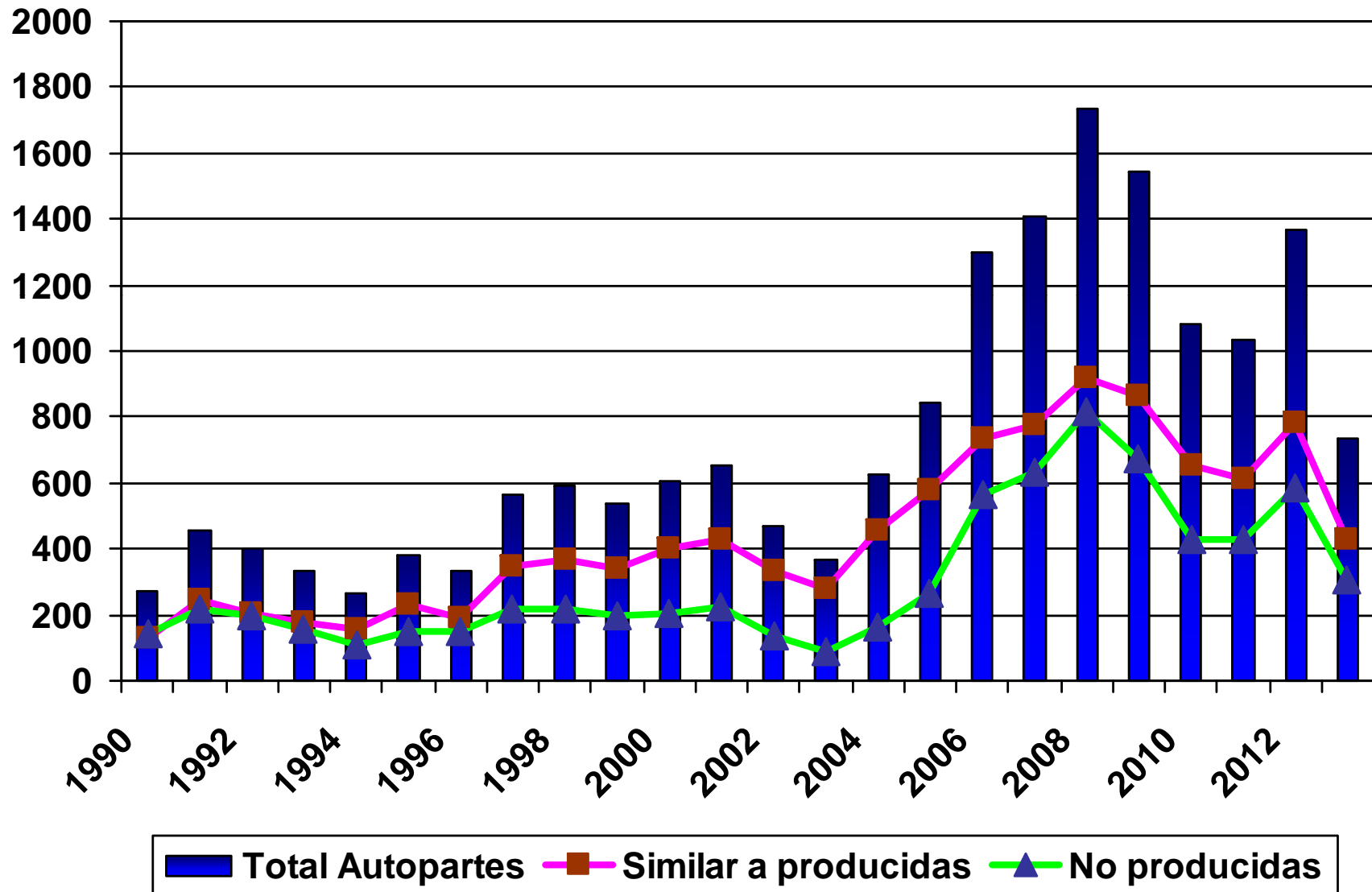
# Producción de Vehículos vs. Importaciones de autopartes similares a las producidas



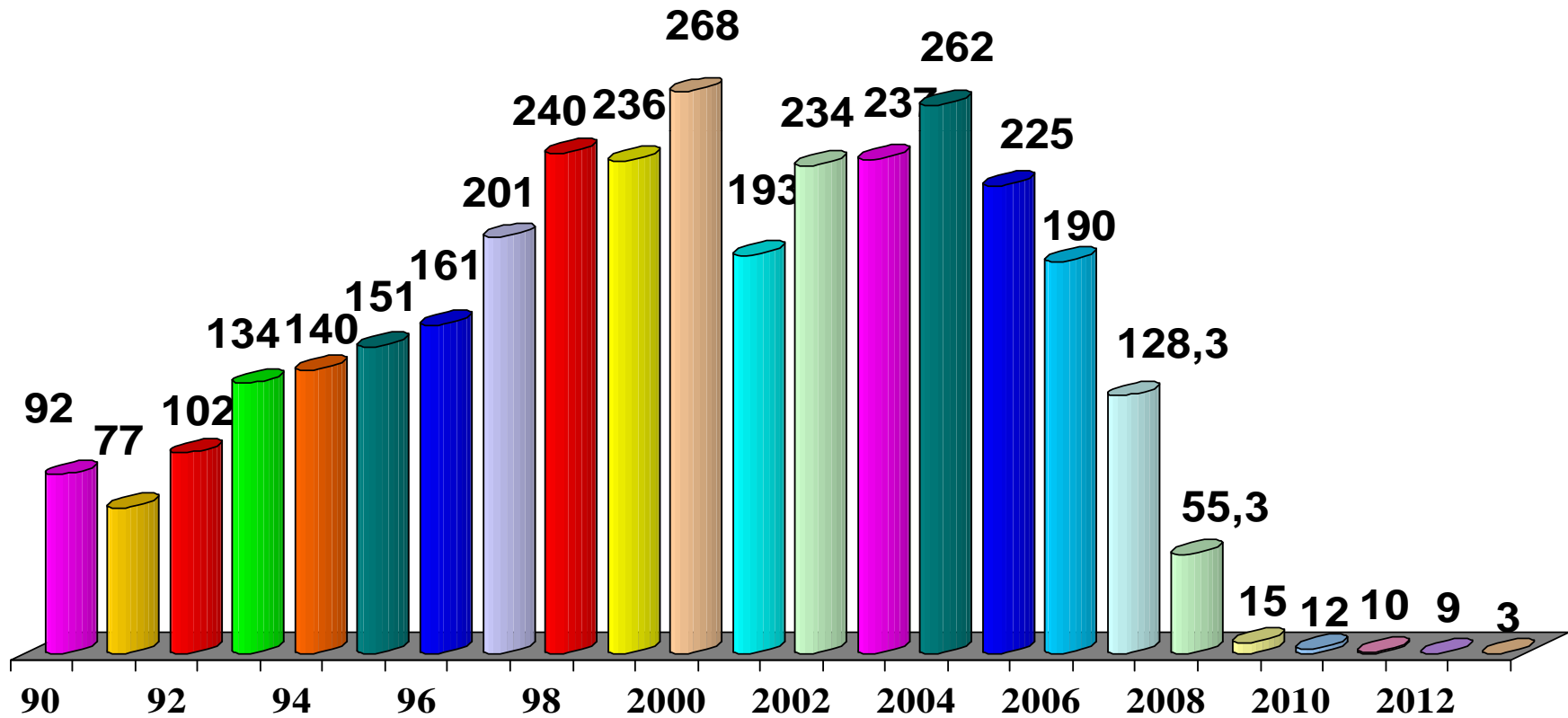
# Producción de Vehículos vs. Importaciones de autopartes producidas y no producidas



# IMPORTACIONES TOTALES DE AUTOPARTES (USD Millones)



# EXPORTACIONES DE AUTOPARTES (USD Millones)



# LAS 20 AUTOPARTES MÁS EXPORTADAS 2013

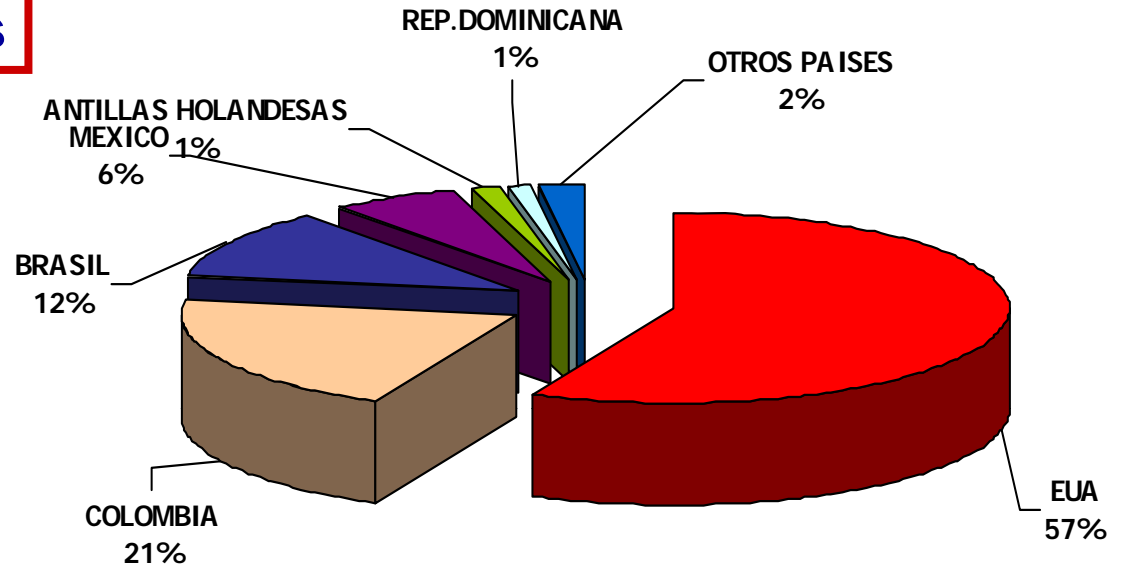
(USD Miles)

CODIGO	DESCRIPCION	ACUMULADO	
8708.50.00	Ejes diferenciales	1.895	↓
4013.10.00	Cámaras de caucho para neumáticos (Tripas)	333	↓
8708.99.50	Tanques para combustible	176	↓
4009.42.00	Mangueras de caucho con accesorios	131	↑
3926.90.90	Triángulos de seguridad	94	↓
8409.91.70	Válvulas para motores a gasolina	70	↓
4011.10.10	Neumáticos radiales para vehículos	62	↓
8421.23.00	Filtro de aceite y combustible	49	↑
8421.21.90	Elemento filtrante	34	↑
4012.90.10	Protectores para neumáticos	27	↑
8484.90.00	Empacaduras surtidas	23	↓
4011.20.10	Neumáticos radiales para camiones y buses	23	↓
8708.99.21	Transmisiones cardánicas	18	↓
8484.10.00	Empacaduras metaloplásticas	16	↓
8708.80.00	Amortiguadores de suspensión	11	↓
7320.10.10	Ballestas de suspensión	7	↓
7007.11.00	Vidrio de seguridad templado automotriz	4	↓
4009.32.00	Mangueras de caucho reforzado con accesorios	2	↓
8421.31.00	Filtro de aire	2	↓
8518.29.90	Altoparlantes	2	↓



# EXPORTACIONES DE AUTOPARTES

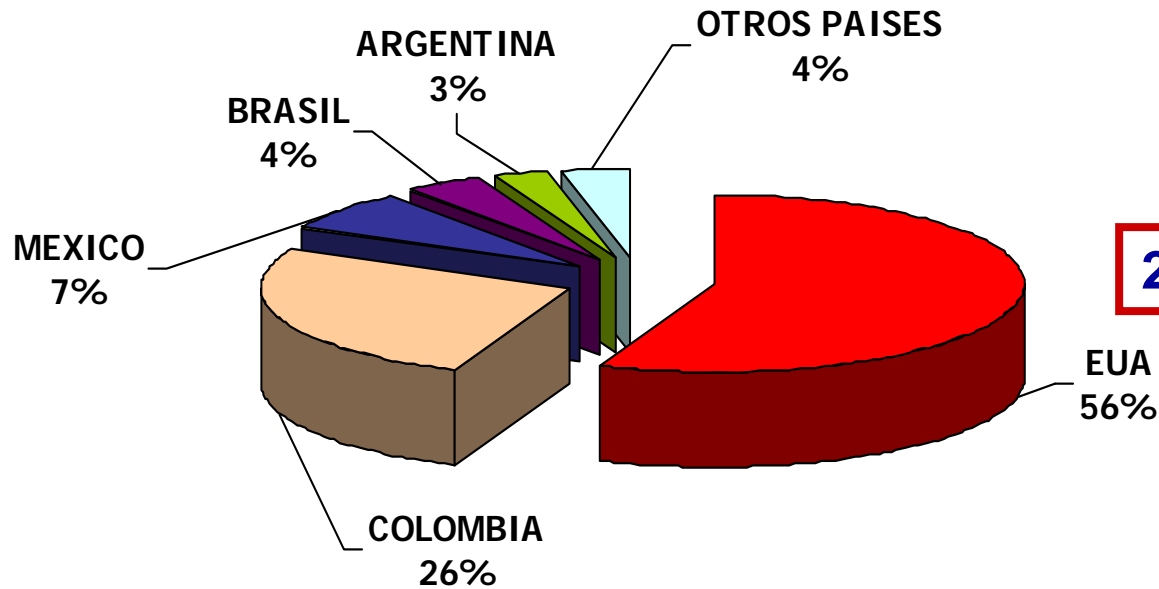
**2012: USD 2,9 Millones**



2013 vs. 2012



65,9%



**2012: USD 8,5 Millones**