



*Cámara de
Fabricantes
Venezolanos
de Productos
Automotores*

CIFRAS DE COMERCIO EXTERIOR

SECTOR AUTOMOTOR

-Resumen Ejecutivo-

2012

Fuente: Instituto Nacional de Estadísticas –INE- y cálculos propios

IMPORTACIONES DE PRODUCTOS AUTOMOTORES

	Importaciones (USD Millones)		Variación	
	2011	2012	Abs	%
Vehículos terminados (CBU)	316,8	944,7	+ 627,9	+198,2
Cap. 98 (MEIV)	3,5*	8,6*	+ 5,1*	+145,7*
Autopartes producidas	609,2	783,7	+ 174,5	+28,6
Autopartes no producidas	427,2	583,4	+ 156,2	+36,6
Total	1.356,7	2.320,4	-963,7	+71,0

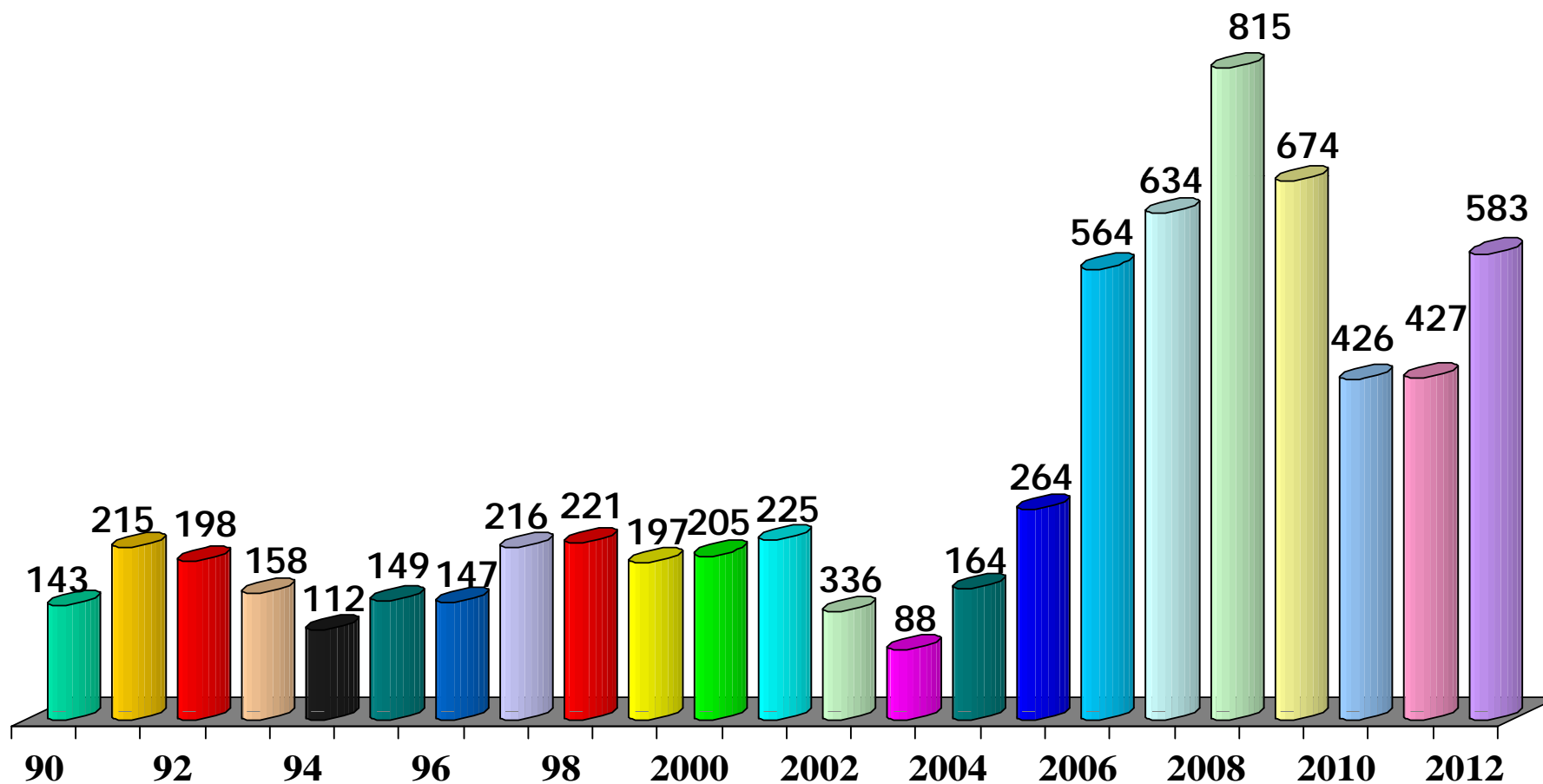
* En revisión

IMPORTACIONES AUTOPARTES NO PRODUCIDAS

(USD Millones)

2012 vs. 2011

↑ 36,6%



LAS 20 AUTOPARTES NO PRODUCIDAS MÁS IMPORTADAS 2012

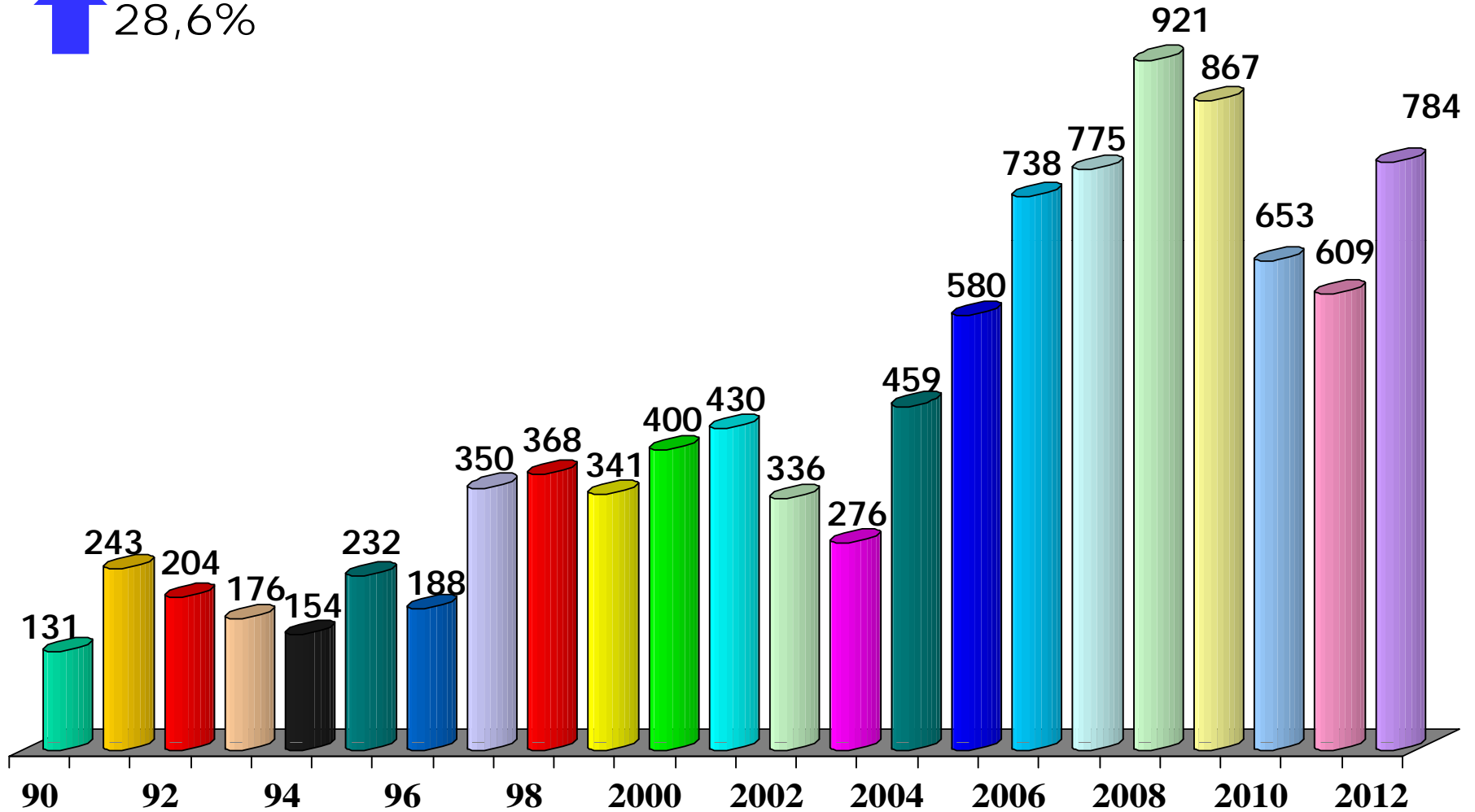
		(USD Miles)	
8409.99.90	Las demás partes para motores diesel	69.025	↑
8708.99.99	Las demás partes de las partes	47.904	↑
8485.90.20	Aros de obturación	33.083	↑
8407.34.00	Motores de más de 1.000 cc	22.697	↑
8708.99.94	Partes de cajas de cambio	20.906	↑
8415.90.00	Partes para A/A automotriz	19.390	↑
8708.29.20	Guardafangos, capots, flancos, puertas y sus partes	18.001	↑
8511.10.90	Bujías de encendido	15.797	↑
8483.40.92	Engranajes	15.211	↑
8413.30.99	Las demás bombas	14.996	↑
8413.30.91	Bombas de gasolina	13.900	↑
8413.30.92	Bombas de aceite	13.775	↑
8708.93.91	Platos y discos de embrague	13.472	↑
8414.80.10	Compresores para frenos	13.456	↑
8708.99.33	Terminales de dirección	12.464	↑
8544.30.00	Juegos de cables y arneses	11.712	↑
8708.99.93	Rótulas de suspensión	11.598	↑
8409.99.30	Inyectores y otras partes del sistema de combustible	11.206	↑
8409.91.50	Anillos de pistón	11.153	↑
8409.91.99	Las demás partes para motores a gasolina	10.808	↓

IMPORTACIONES DE AUTOPARTES PRODUCIDAS 2012

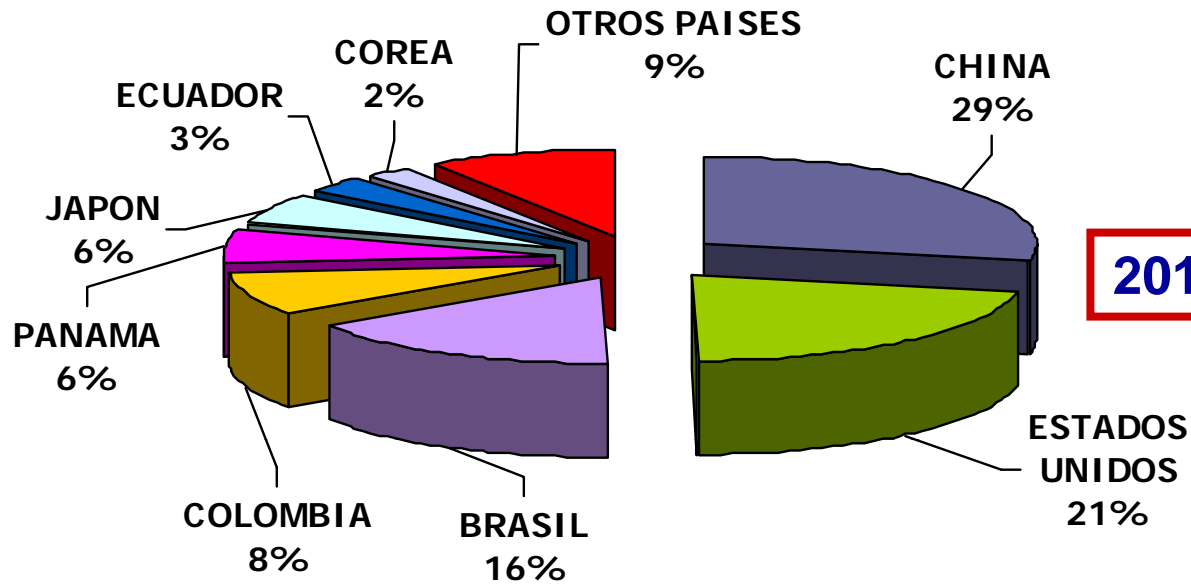
(USD Millones)

2012 vs. 2011

↑ 28,6%



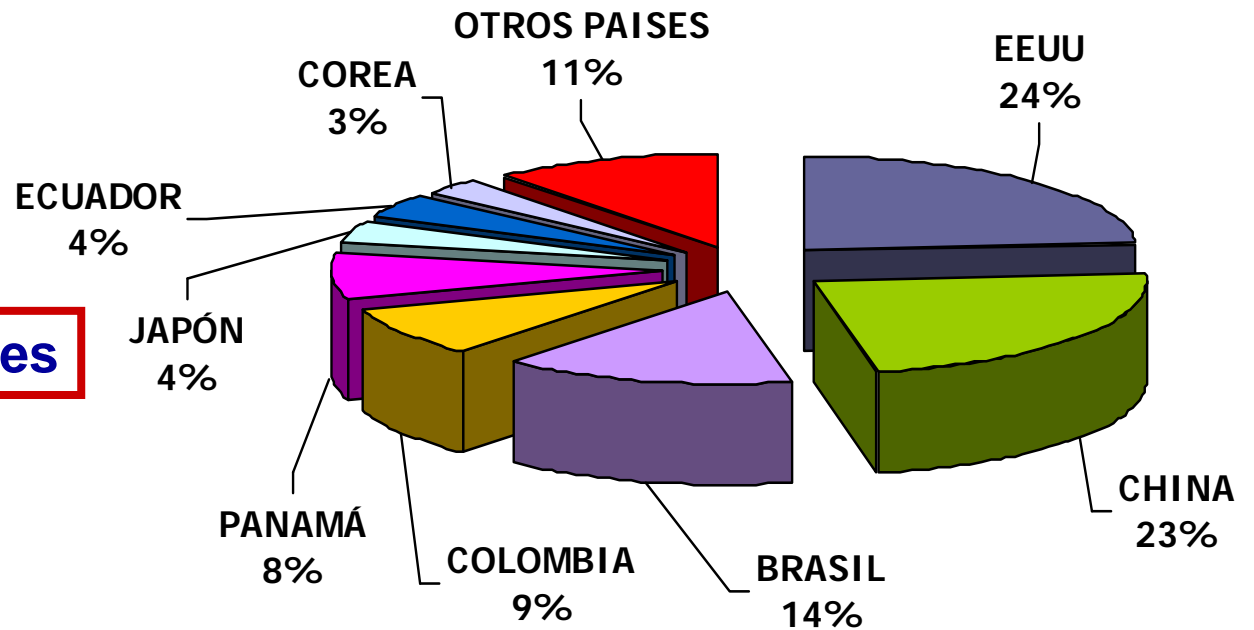
IMPORTACIONES DE AUTOPARTES PRODUCIDAS



2012 vs. 2011

↑ 28,6%

2012: USD 784 Millones



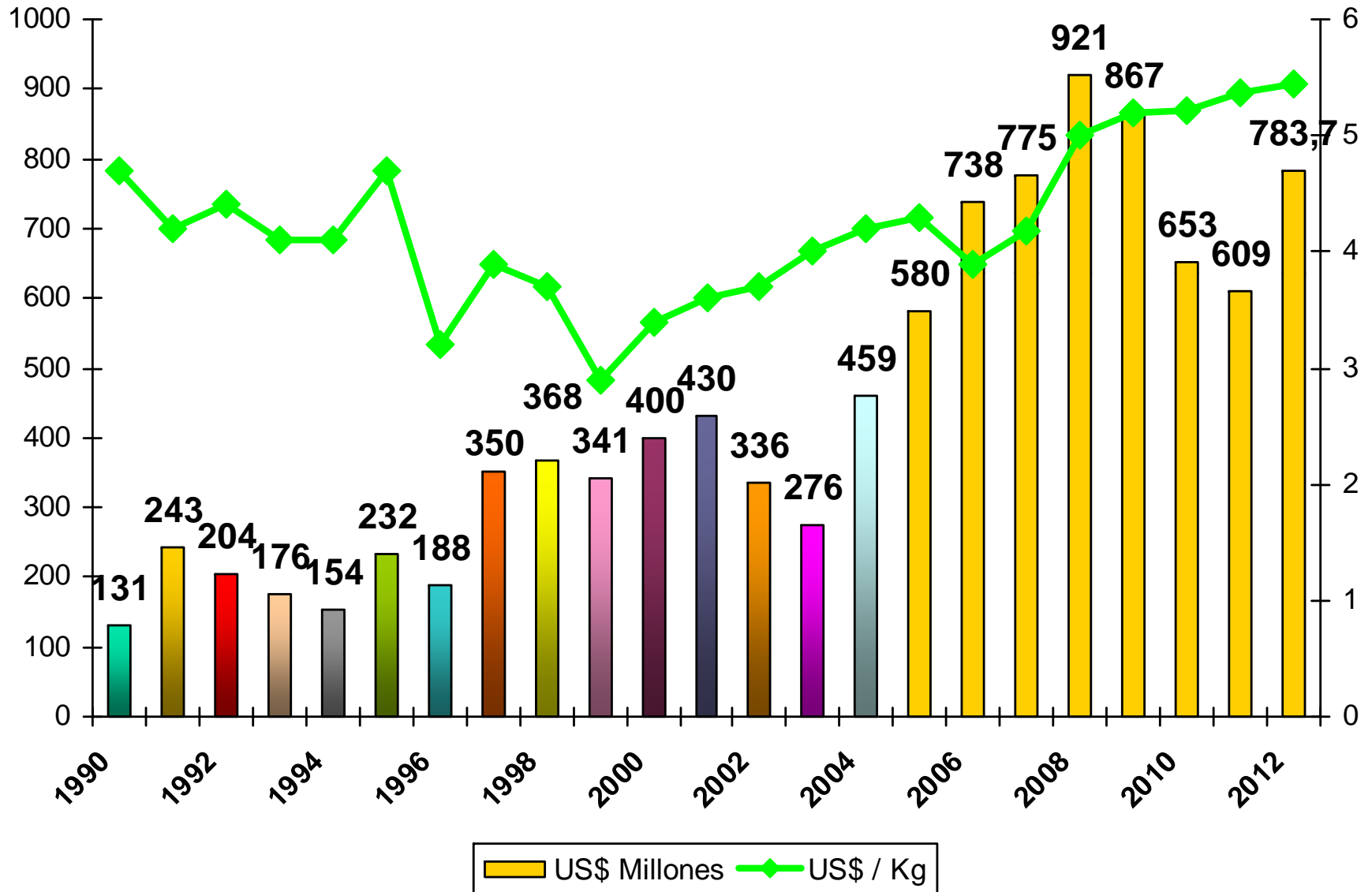
2011: USD 609 Millones

LAS 20 AUTOPARTES NACIONALES MÁS IMPORTADAS 2012

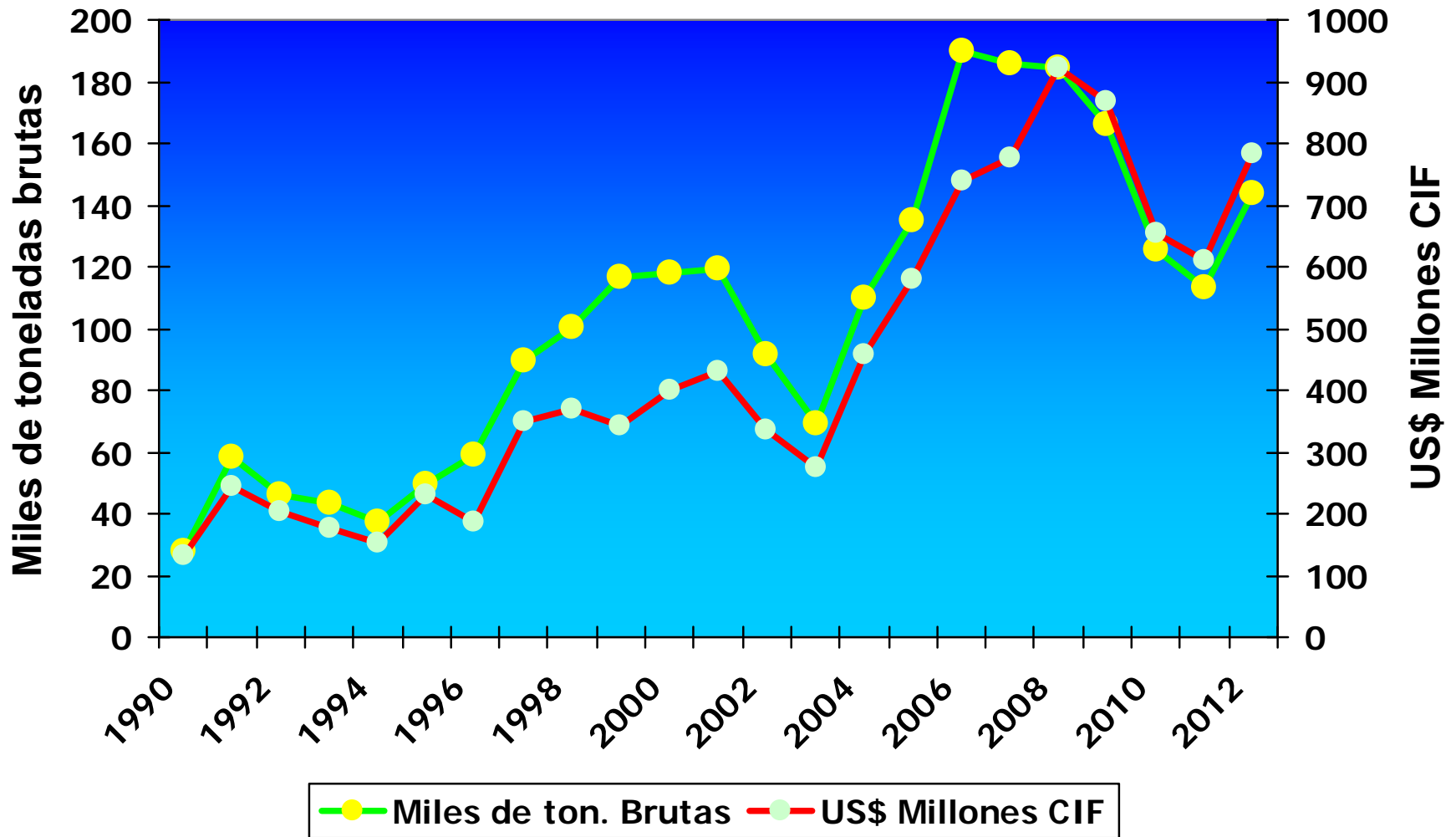
(USD Miles)		
4011.20.10	Neumáticos radiales para camiones	219.409 ↑
4011.10.10	Neumáticos radiales para vehículos de pasajeros	136.218 ↑
8507.10.00	Acumuladores eléctricos	41.441 ↑
4011.20.90	Neumáticos convencionales para camiones	29.449 ↑
7007.21.00	Vidrio de seguridad laminado automotriz	26.712 ↑
8484.90.00	Las demás empaaduras	19.171 ↓
8708.39.90	Las demás partes del sistema de frenos	18.144 ↑
8708.29.90	Las demás partes para carrocería	13.326 ↑
8708.60.10	Ejes portadores	12.772 ↑
8708.80.00	Amortiguadores	12.477 ↓
8708.31.00	Guarniciones para frenos montadas	12.047 ↑
8708.10.00	Parachoques y sus partes	11.401 ↑
8421.23.00	Filtro de aceite y combustible para motores	9.784 ↓
8708.91.00	Radiadores	8.945 ↑
8708.70.10	Ruedas y sus partes	8.719 ↓
8421.31.00	Filtros de aire	8.269 ↑
8708.39.50	Discos para frenos	8.114 ↑
8484.10.00	Empaaduras o juntas metaloplásticas en juegos	6.898 ↓
8708.99.29	Partes de transmisiones cardánicas	6.503 ↑
8414.90.10	Partes de compresores	6.303 ↓

IMPORTACIONES DE AUTOPARTES PRODUCIDAS 2012

(USD Millones)




IMPORTACIONES DE AUTOPARTES PRODUCIDAS 2012

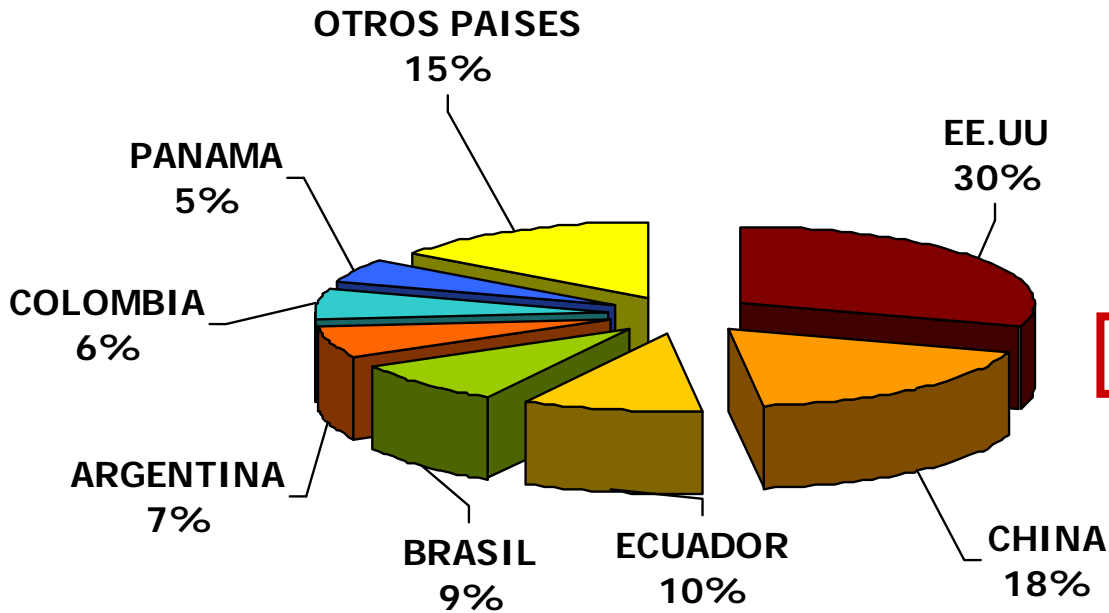
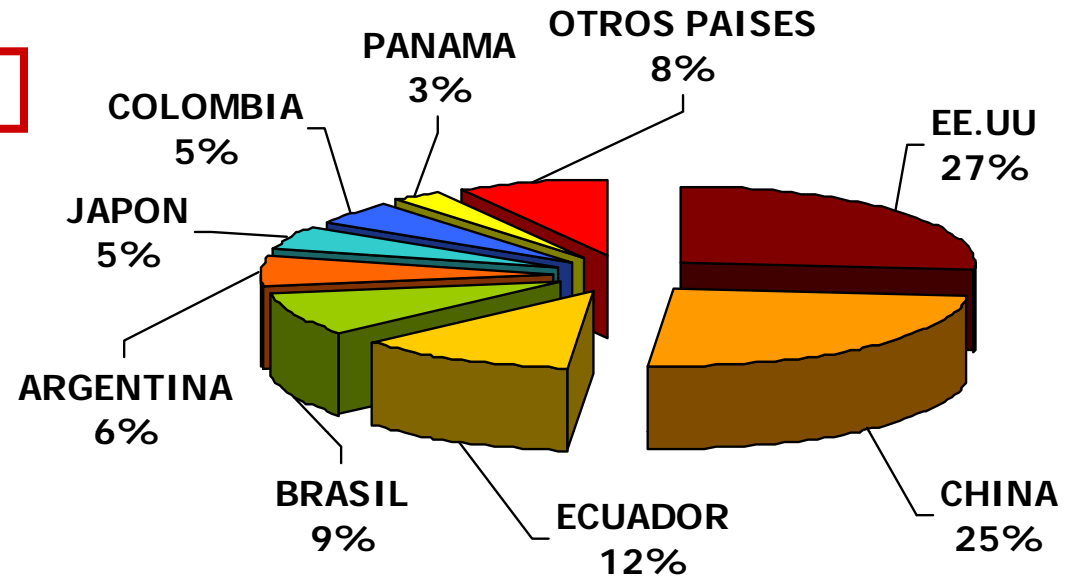


IMPORTACIONES DE PRODUCTOS AUTOMOTORES

2012: 2.320 USD Millones

2012 vs. 2011

 71,0%

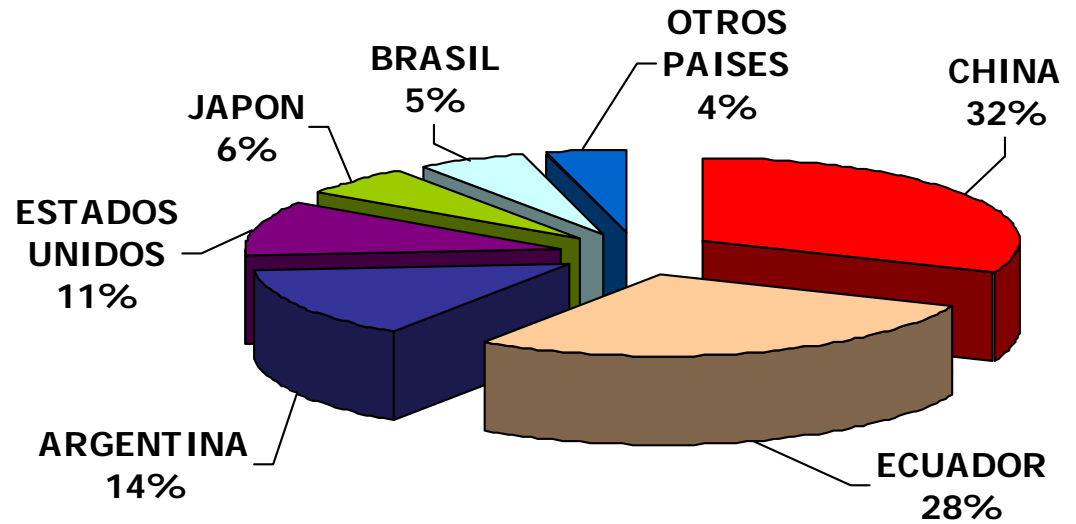


2011: 1.357 USD Millones

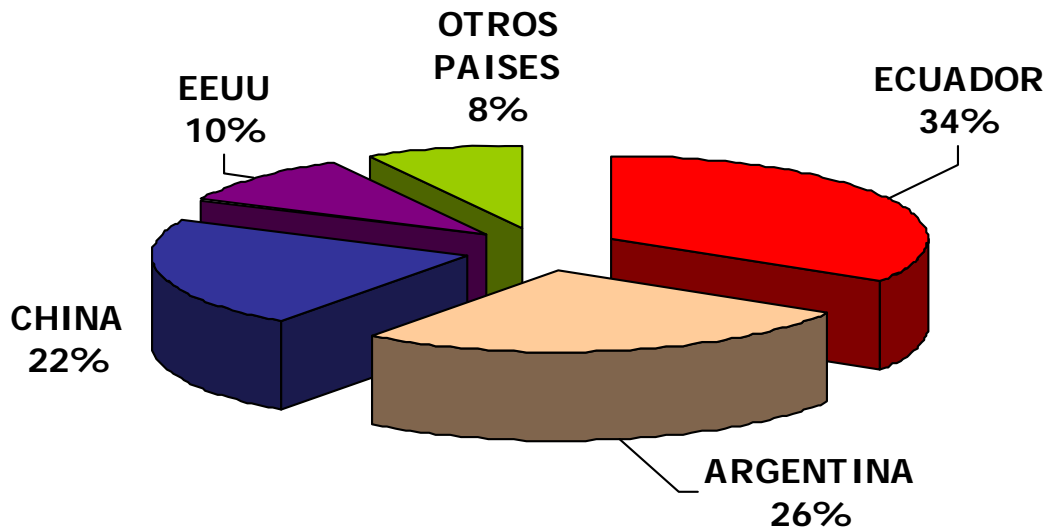
IMPORTACIONES VEHICULOS Y MEIV

2012: USD 953,3 Millones

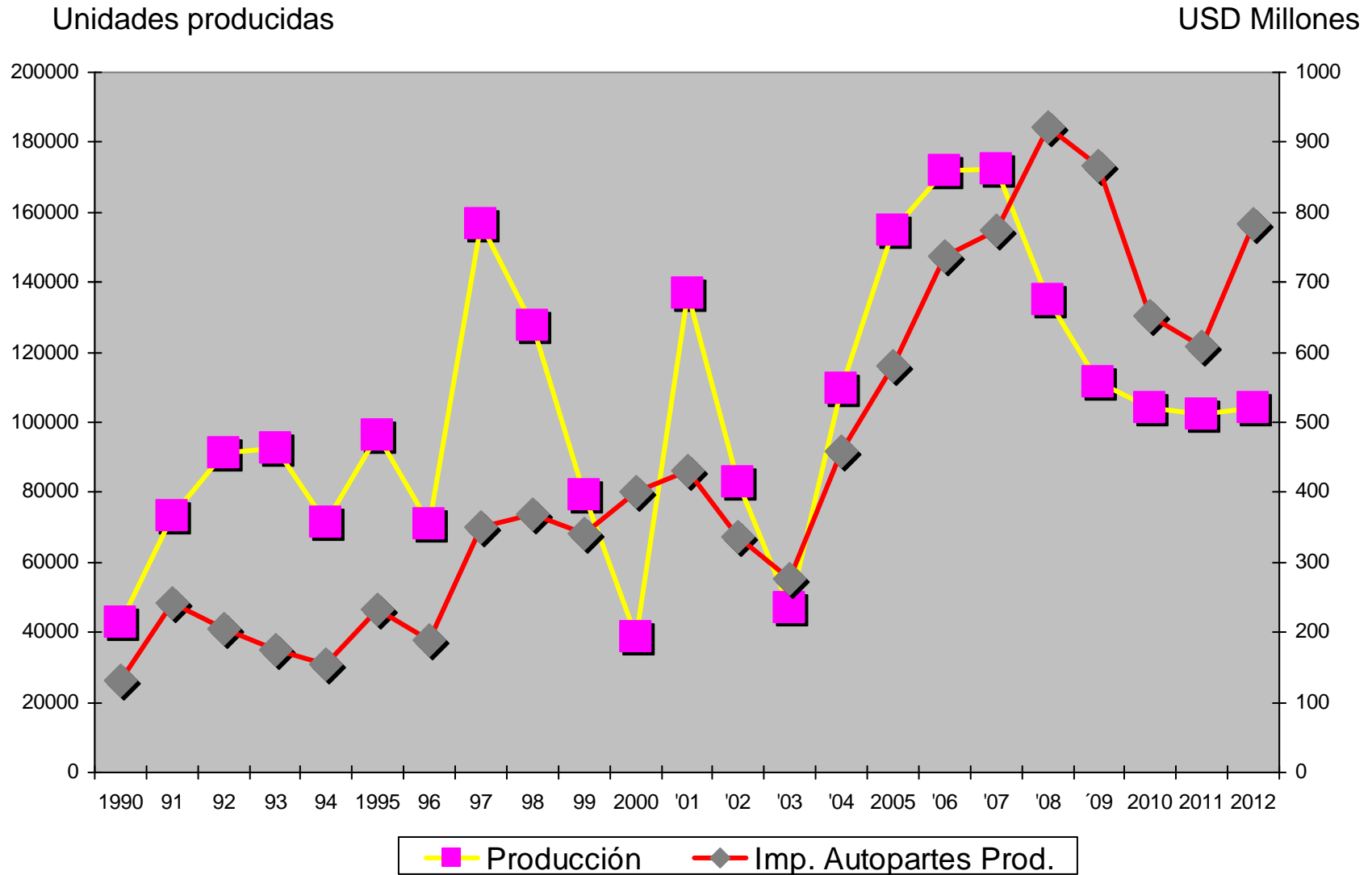
2012 vs. 2011
 ↑ 197.6%



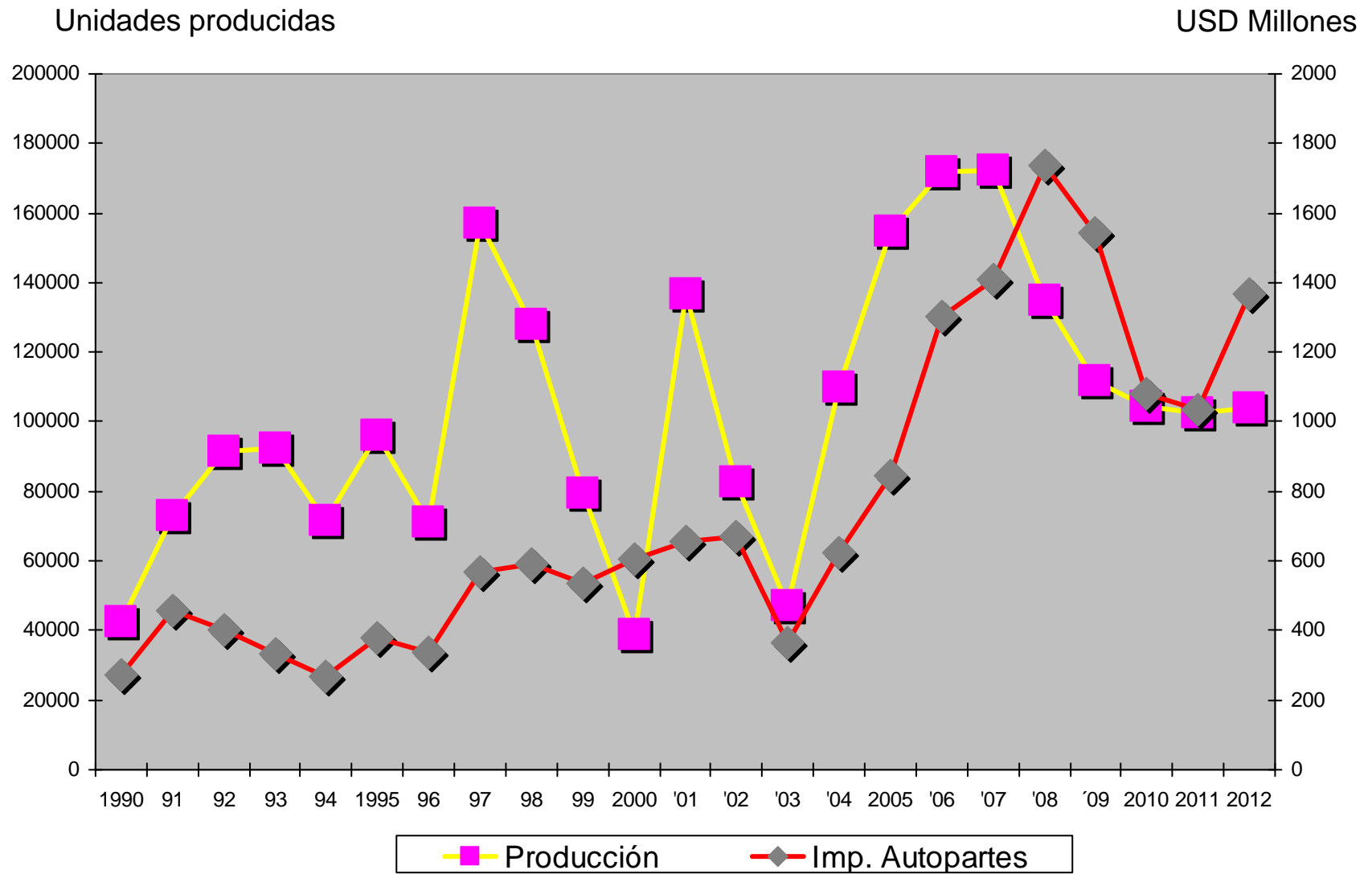
2011: USD 320,3 Millones



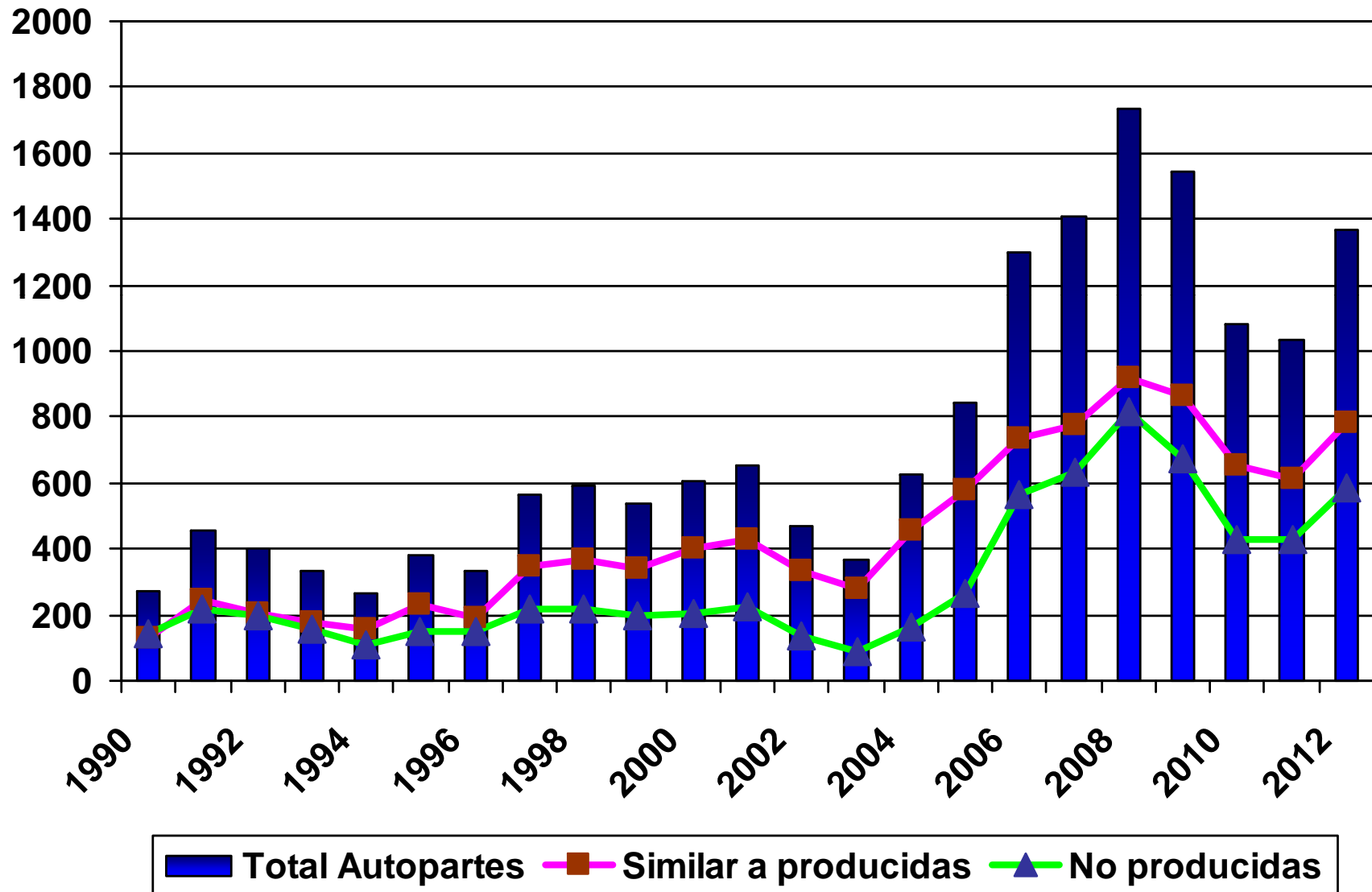
Producción de Vehículos vs. Importaciones de autopartes similares a las producidas



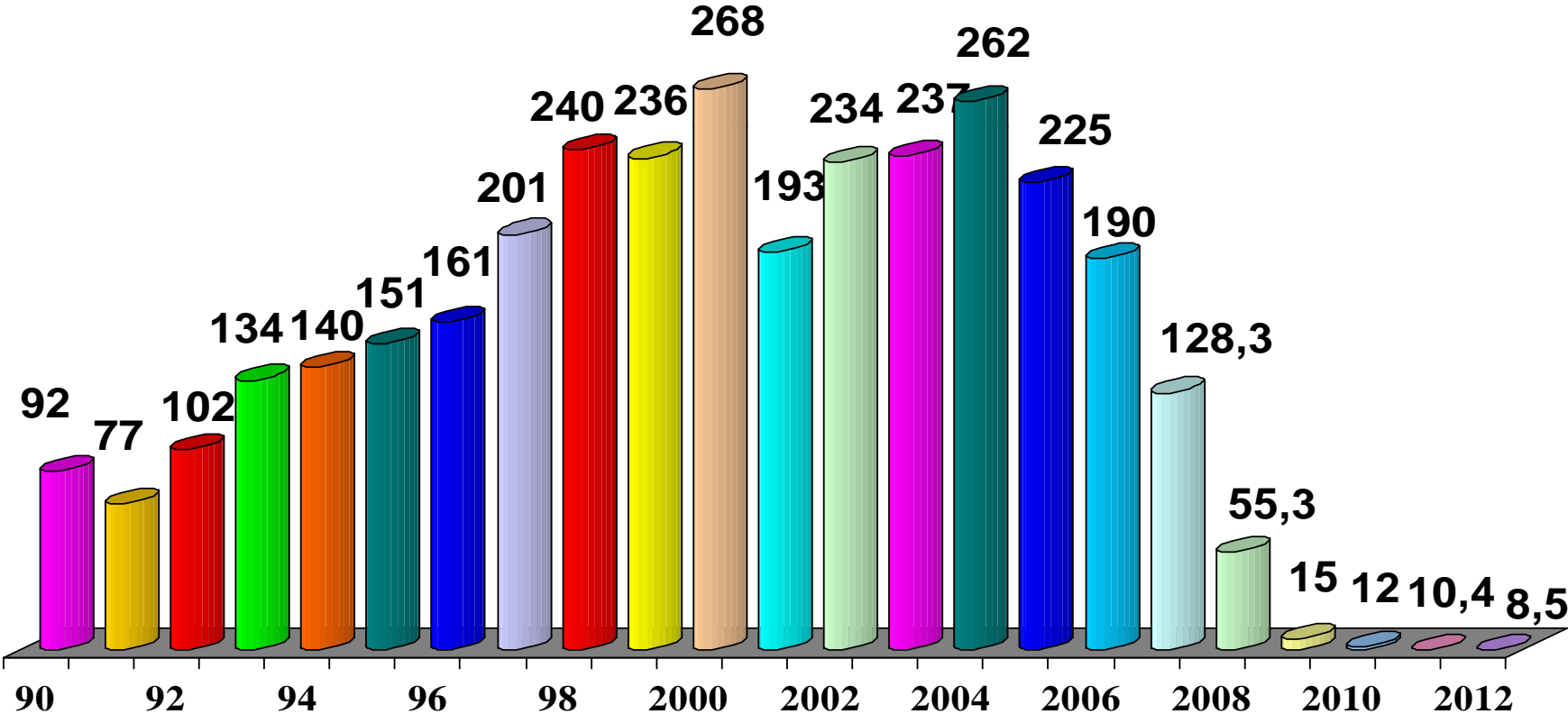
Producción de Vehículos vs. Importaciones de autopartes producidas y no producidas



IMPORTACIONES TOTALES DE AUTOPARTES (USD Millones)



EXPORTACIONES DE AUTOPARTES (USD Millones)

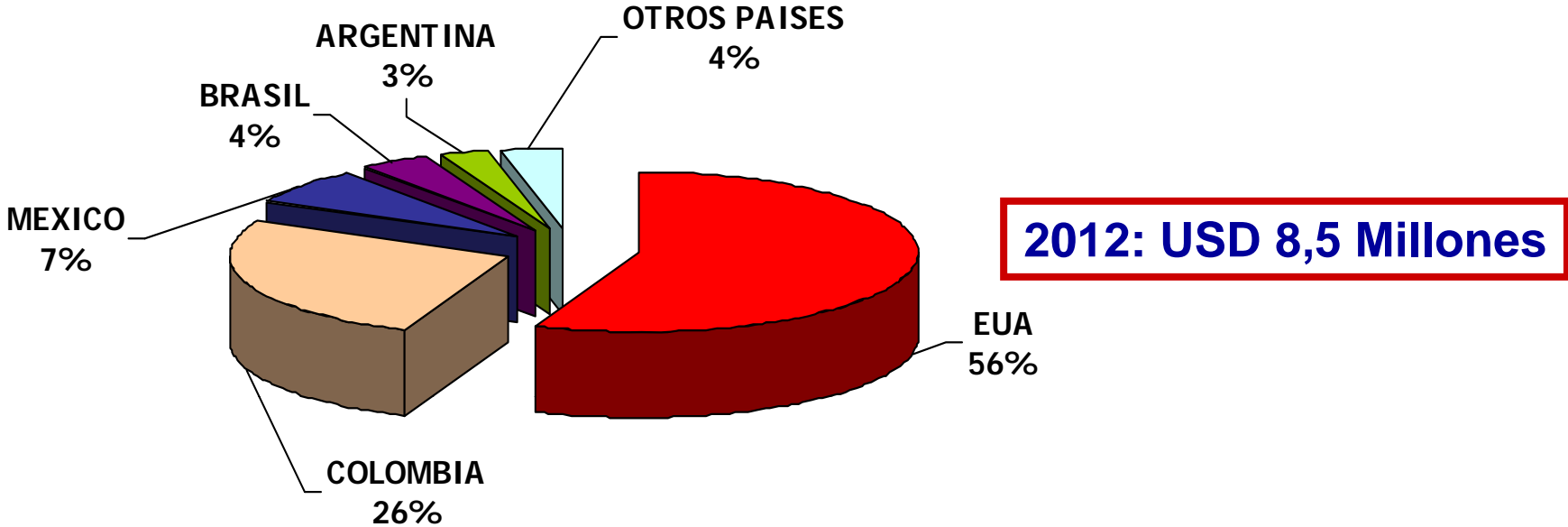


LAS 20 AUTOPARTES MÁS EXPORTADAS 2012

(USD Miles)

CODIGO	DESCRIPCION	ACUMULADO	
8708.99.91	Partes de ejes diferenciales	5.604	↑
8708.99.50	Tanques para combustible	600	↑
4013.10.00	Cámaras de caucho para neumáticos (Tripas)	416	↓
4011.10.10	Neumáticos radiales para vehículos	277	↓
4010.39.00	Las demás correas de transmisión	233	↑
4011.20.10	Neumáticos radiales para camiones y buses	188	↑
8409.91.70	Válvulas para motores a gasolina	176	↓
3926.90.90	Triángulos de seguridad	146	↓
4016.93.00	Empacaduras de caucho	48	↑
8708.92.00	Sistemas de escape	42	↑
8409.91.40	Pistones para motores a gasolina	41	↓
8484.90.00	Empacaduras surtidas	40	↑
8415.90.00	Partes de aire acondicionado	36	↑
8484.10.00	Empacaduras metaloplásticas	27	↑
4011.10.90	Neumáticos convencionales para vehículos	25	↑
8708.70.10	Ruedas y sus partes	21	↓
8421.23.00	Filtro de aceite y combustible	20	↓
8421.31.00	Filtro de aire	18	↑
8421.99.10	Elemento de filtro de aire	16	↑
4012.90.10	Protectores para neumáticos	14	↓

EXPORTACIONES DE AUTOPARTES



2011: USD 10,4 Millones

2012 vs. 2011



18,3%

